



# Åbo Akademi

---

## Verksamhetsberättelse och bokslut 2022

Verksamhetsberättelse och bokslut för räkenskapsperioden 1.1.2022-31.12.2022

Godkänd av styrelsen 27.4.2023.

## Innehållsförteckning

<b>Inledning</b> .....	<b>3</b>
<b>Utbildning och forskning</b> .....	<b>4</b>
Antagning till kandidat- och magisterutbildning.....	4
Utbildning .....	5
Nya utbildningsprogram.....	6
Genomströmningen .....	6
Stärkt internationalisering.....	7
Forskning .....	8
Forskningsprofilering .....	9
Forskningsfinansiering.....	10
Biblioteksverksamheten .....	10
<b>Samverkan</b> .....	<b>12</b>
Klasslärarutbildning i Sverige .....	12
Regionalt samarbete.....	13
Centret för livslångt lärande vid Åbo Akademi .....	13
<b>Styrelse och förvaltning</b> .....	<b>16</b>
Styrelsearbetet.....	16
Förvaltning och universitetsledning.....	16
<b>Personal</b> .....	<b>18</b>
<b>Bokslutsanalys</b> .....	<b>20</b>
Finansiering .....	20
Placeringar.....	21
Kostnader .....	21
Tillgångar .....	22
Resultat .....	22
Koncernen Åbo Akademi .....	24
<b>Bilagor</b> .....	<b>27</b>
<b>Underskrift av verksamhetsberättelsen och bokslutet</b> .....	<b>49</b>

# Inledning

Vi hade knappt kommit ur Corona-krisen då Ukraina-krisen kom att påverka den geopolitiska arenan. Internationella restriktioner och riskanalyser för internationellt samarbete påverkar alltså kraftigt vår verksamhet. År 2022 betydde också omfattande omstruktureringar i verksamheten och organisationen. Utnyttjandet av digitala verktyg har blivit vardag och har medfört en ökad digital kompetens bland såväl medarbetare som studerande. Verksamheten, arbets- och studiemiljön formas alltså och finner nya former. Ett nytt rektorat inledde våren 2022 sin verksamhet och ett flertal råd bildades, bland annat utbildningsstrategiska rådet och forskningsstrategiska rådet, samt ett flertal nyckelpositioner besattes. År 2022 betydde även nyval av styrelsemedlemmar och en ny sammansättning inledde verksamheten 1.1.2023.

Inom internationaliseringen av verksamheten togs flera stora steg. Bland annat antogs Åbo Akademi som medlem i EU-universitetsalliansen CHARM-EU från och med 1.1.2023. Ett flertal nya utbildningsprogram lanserades och den länge efterlängtade rätten att utbilda juris magister vid Åbo Akademi beviljades i januari 2022. Nämnvärt är också att både den nationella kvalitetsauditeringen av universitetet och ackrediteringen av Handelshögskolan godkändes.

Vid årsskiftet 2022–2023 hade Åbo Akademi 4950 närvaroanmälda studerande (4759 år 2021–2022). Under 2022 sjönk antalet magisterexamina till 488 st. (545 år 2020, mål 605) och antalet kandidatexamina till 470 st. (520 år 2021, mål 660). Antalet doktorsexamina sjönk också till 53 st. (66 år 2021, mål 68). De vetenskapliga publikationernas antal var på rätt samma nivå som tidigare år i JUFO-klasserna<sup>1</sup> 1, 2 och 3.

Åbo Akademis viktigaste finansieringskälla är den statliga finansieringen. Denna sjönk dock en aning under år 2022 och uppgick till 57,4 miljoner euro (58,3 miljoner euro år 2021, exklusive momskompensation). Under 2021 beviljades dock statlig tilläggsfinansiering för pandemirelaterade åtgärder (Talent Boost, internationella pilotprojekt, utbildningslyft). Den externa finansieringen steg från 42,6 miljoner euro år 2021 till 45,8 miljoner år 2022. Omsättningen steg således till 103,2 miljoner euro (100,9 miljoner euro år 2021). Åbo Akademis resultat visar dock ett underskott på -2,7 miljoner euro (-1,5 miljoner euro 2021).

---

<sup>1</sup> Publikationsforumet (JUFO) är ett klassificeringssystem som upprätthålls av Vetenskapliga samfundens delegation

# Utbildning och forskning

Vid Åbo Akademi bedrivs utbildning och forskning inom samtliga vetenskapsområden förutom medicin. En efterlängtdad tillökning i utbildningsutbudet, juris magisterprogrammet, godkändes av Undervisnings- och Kulturministeriet (härefter UKM) i januari 2022 och utbildningen kommer att inledas hösten 2023. Vid de fyra fakulteterna (Fakulteten för humaniora, psykologi och teologi (FHPT), Fakulteten för naturvetenskaper och teknik (FNT), Fakulteten för pedagogik och välfärdsstudier (FPV) samt Fakulteten för samhällsvetenskaper, ekonomi och juridik (FSEJ)) ges utbildning på alla nivåer, från grundnivå till doktorsnivå. Vid Centret för livslångt lärande (CLL) erbjuds kurser inom ramen för öppna universitetet och fortbildningsverksamhet.

Forskningen bedrivs i ämnen, i spetsforskningsenheter, i laboratorier samt inom ramen för de mångvetenskapliga strategiska profilerna. Åbo Akademis bibliotek har hand om mångsidiga samlingar och e-resurser samt bidrar också med undervisning och stöd i informationskompetens, öppen vetenskap och datahantering. De administrativa enheterna Universitetsservice, Ekonomiservice och Ledningskansliet ger stöd till universitetets verksamhet och ledning.

År 2022 har man vid universitetet fortsatt arbeta för att förbättra de studerandes välmående, trivsel samt studieframgång. Dessutom har man fortsatt arbeta på att öka studiernas arbetslivsrelevans och utveckla digitaliseringen av undervisningen. Projekten *Nystart* och *Studieframgång och välmående bland studerande (STUVF)* fortsatte för att förbättra studenternas välgång. Nystart fungerar som ett uppsökande program för studeranden som riskerar halka efter i sina studier. Det internationella utbytet har ökat markant efter Corona-pandemin, både inom studier och i form av personalmobilitet, men uppnådde inte ännu samma nivåer som före pandemiperioden.

Evenemang och disputationer har återigen kunnat ordnas fysiskt på plats, men arbetssätten har förändrats så att en stor del möten och mindre evenemang har arrangerats digitalt eller i hybridform.

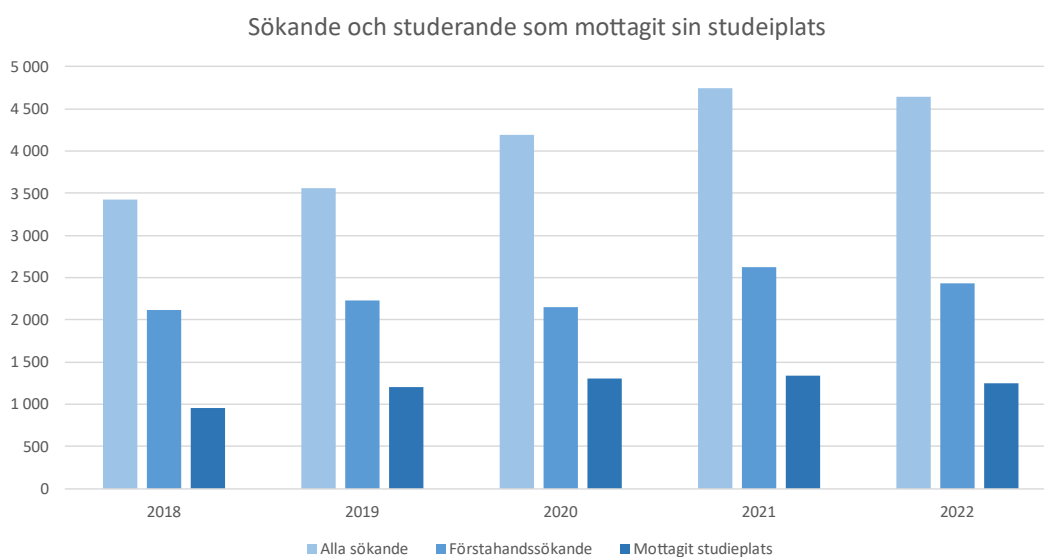
Den 20 maj ordnades doktorspromotion med 13 hedersdoktorer, 8 jubeldoktorer och 89 doktorer.

Både den nationella kvalitetsauditeringen av Åbo Akademi och AACBS-ackrediteringen av Handelshögskolan godkändes.

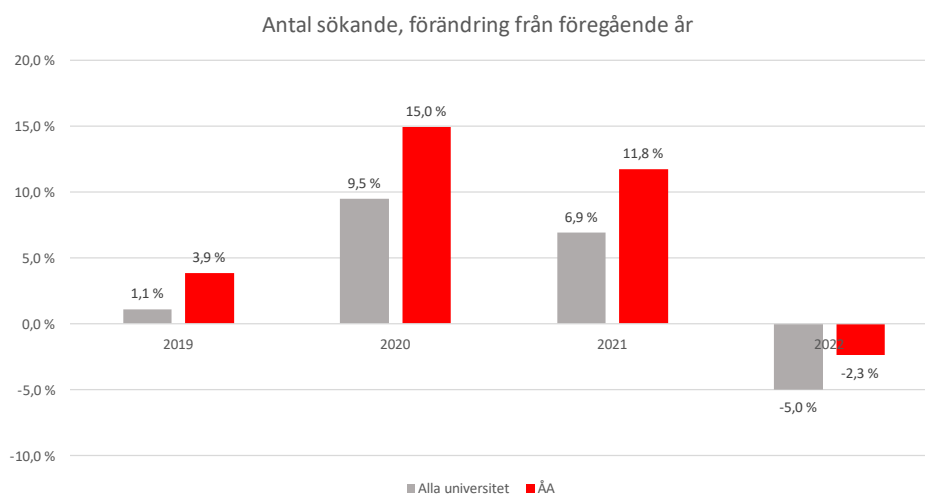
## Antagning till kandidat- och magisterutbildning

Trots en nationell minskning av antalet sökande var söktrycket för Åbo Akademi på god nivå. Totalt sökte 4683 personer till Åbo Akademi (-2,3% från 2021), varav 2430 var förstahandssökanden (-7,8% från 2020). Nationellt sett minskade antalet sökande med -5,0%.

Studentrekryteringen och marknadsföringen har varit aktiv under året och har inneburit bl.a. fysiska och virtuella besök till gymnasier, temadagar för gymnasie-elever (såsom DI-dag, programmering för flickor i åldern 14–17 år, hållbarhets-, klimat- och miljöfrågor), mässor (såsom UniYH) och synlighet i press och media. Hållbar utveckling har lyfts fram, som ett centralt tema och Åbo Akademis mångsidiga utbildningsutbud inom området har presenterats.



Figur: Sökande och studerande som tagit emot sin studieplats



Figur: Förändringen i antal sökande från föregående år (%)

## Utbildning

Omställningen efter pandemin har fortsatt och undervisningen söker nya former. Det är uppenbart att en återgång till enbart undervisning på campus är uteslutet och förväntningarna på flexibla studiesätt finns kvar efter pandemiperioden. Likaså ställer det nationella *Digivision 2030*-programmet alltmer krav på att undervisningen skall digitaliseras i allt högre grad. Åbo Akademi har aktivt deltagit i det nationella utvecklingsarbetet och anställde år 2022 en direktör för att koordinera förändringsarbetet inom Åbo Akademi. Koordineringen av den svenska utbildningen inom Finland ökar i betydelse för att skapa kostnadseffektivitet och synergieffekter.

Kursinformation och -innehåll har utvecklats vidare i studiehandboken samt i Moodle-plattformen och andra digitala undervisningsplattformar. Tillgängligheten av undervisnings- och kursmaterial har således förbättrats avsevärt och underlättat möjligheterna för lärande och gjort självstudier mer flexibla. Digimentorernas verksamhet har fortsatt för att stöda personalens kompetensutveckling samt att stöda i frågor kring digital undervisning. Man har även satsat på att utveckla nya arbetssätt med tanke på återgång till närundervisning på campus och tagit tillvara de fördelar hybrid-och distansundervisning medfört.

Samarbetsstudierna genom *Scientia Aboensis*, *FITech*, och *Jobitti* har fortsatt. Det nya medlemskapet i EU alliansen *CHARM-EU (CHallenge-driven, Accessible, Research-based, Mobile European University)* bereder nya möjligheter till korsstudier och gemensamma utbildningsprogram.

Examination och genomströmning är dock fortfarande utmaningar för Åbo Akademi. Både lägre och högre högskole-examina visar negativ utvecklingstrend, trots att antalet studerande och studiepoängsproduktionen ökat. Arbetet med att analysera och utveckla studiegången har därför fortsatt aktivt.

Indikator	2022	2021	2020	2019
Antal närvaroanmälda studerande (31.12)	4950	4 759	4 550	4 450
Högre högskoleexamina (mål 605)	488	545	579	564
Lägre högskoleexamina (mål 660)	470	520	501	453
Doktorsexamina (mål 68)	53	66	48	57
Antal SP	218 331	210 501	204 582	207 705
Antal utländska examensstuderande	373	277	239	258
Antal studentutbyten (in- och utresande)	428	259	212	491

Tabell: Utbildningens nyckeltal (målsättningarna är giltiga för år 2021–2022, ej för tidigare år)

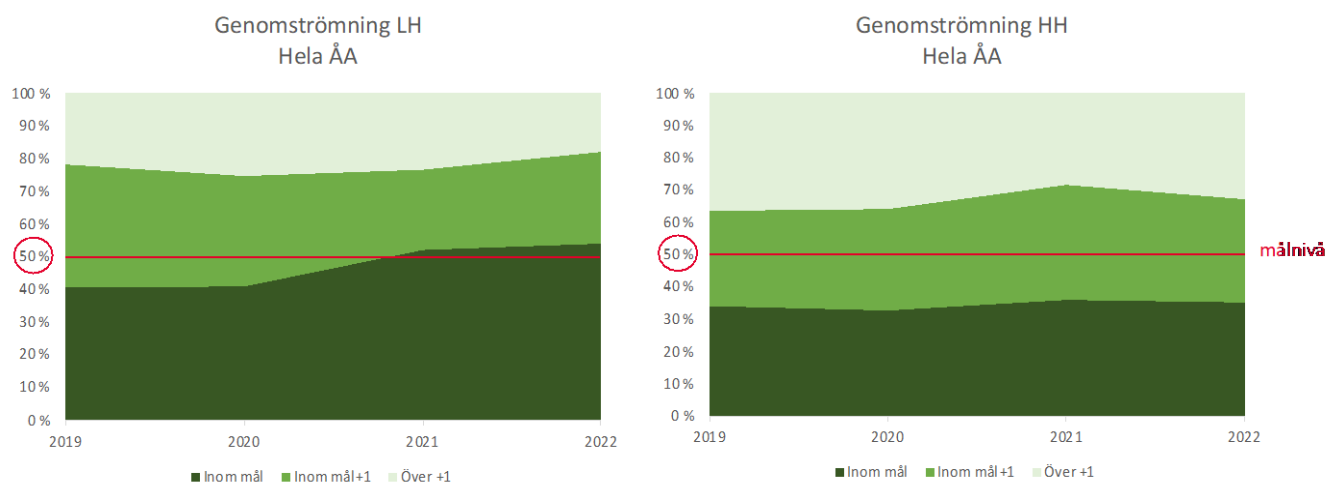
## Nya utbildningsprogram

I januari 2022 fick Åbo Akademi glädjebudet om att ansökan om juris magisterutbildningen godkänns av UKM. Utbildningen startar hösten 2023 och förberedelserna har inletts. Den nya psykioterapiutbildningen startade 2022 som ett samarbete mellan FHPT och CLL. Planeringen av nya program pågår även, bl.a. ett gemensamt magisterprogram inom EU-studier med Åbo universitet.

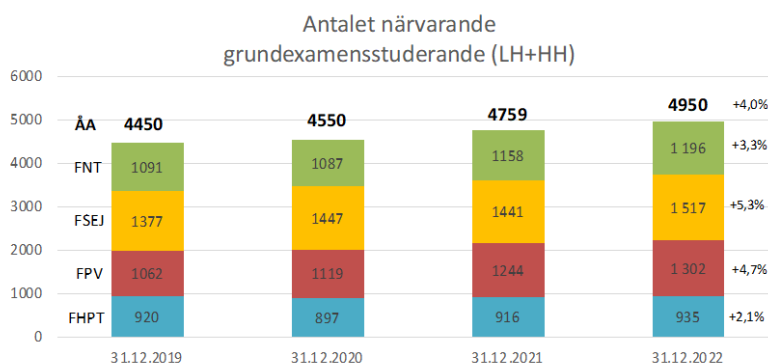
## Genomströmningen

Genomströmningsprojekt initierades vid alla fakulteter med mål att skapa smidiga och attraktiva studiestrukturer som stöder en förbättrad genomströmning. Under 2022 har man t.ex. identifierat hinder i utbildningen, gjort analyser på kursnivå, samt insamlat studentfeedback. Utgående från bakgrundsinformation har åtgärder för att förbättra utbildningsstrukturer, handledning, samt arbetslivsrelevansen utförts. Resultaten är lovande och en förbättring inom kandidatexamina kan identifieras (se figur LH nedan). Arbetet med att förbättra magisterutbildningens genomströmning (HH)

har inte ännu burit frukt och allt större fokus har lagts på att förbättra förutsättningarna för magisterarbetet.



Figur: Andelen examina inom utsatt tid



Figur: Antalet närvarande grundexaminsstuderande

## Stärkt internationalisering

Stärkt internationalisering, med särskild fokus på Norden, har en central ställning i Åbo Akademis strategi. Åbo Akademi har länge lockat internationella studeranden till Åbo och Vasa. För att öppna arbetsmöjligheter i Finland för dessa studeranden deltar Åbo Akademi aktivt i flera nationella initiativ och program, såsom *Talent Boost*. Infotillfällen, mentorering och praktiksedlar har erbjudits internationella studeranden och mottagandet har varit positivt hos såväl studerande som arbetsgivarorganisationerna. Deltagandet har varit aktivt och överskridit förväntningarna. Åbo Akademi har även deltagit aktivt i de statligt finansierade globala pilotprojekten, som fortsätter 2023.

En av de historiskt sett största internationella satsningarna inleddes i december 2021, då Åbo Akademi ansökte om medlemskap i EU-universitetsalliansen CHARM-EU. Det positiva finansieringsbeslutet kom i september 2022 och förberedelsearbetet inleddes. Åbo Akademi blev full medlem i alliansen från och

med 1.1.2023. Alliansen öppnar nya möjligheter för utbildnings- och forskningssamarbete för Åbo Akademi och dess samarbetspartners i Finland, t.ex. för Yrkeshögskolan Novia.

## Forskning

Forskningen vid Åbo Akademi är internationellt framgångsrik och högt uppskattad inom många områden. Åbo Akademis forskning bidrar till samhällsutveckling genom innovationer, forskningsinformation, policyunderlag med mera och som grund för utbildningens vetenskapliga utveckling. Undervisande personal, som disputerat, vid Åbo Akademi har forskningstid i sin tjänst för att garantera den vetenskapliga och akademiska nivån i verksamheten. Framgångsrika forskare erhåller externa medel för forskning.

Forskningens nyckeltal var goda under 2022, men den konkurrensutsatta forskningsfinansieringen kräver ytterligare investeringar i utvecklingsåtgärder. En ökning av Business Finlands finansiering kan skönjas och den positiva trenden har fortsatt under våren 2023. Mängden ansökningar till Finlands Akademi var rätt högt under år 2020 som en följd av extra utlysningar relaterade till pandemin. Samarbetet inom CHARM-EU ser redan positivt ut i och med att Åbo Akademi deltar i ett flertal gemensamma finansieringsansökningar på Europeanivå.

Antalet doktorsexamina sjönk från det goda resultatet 2021 (66 st. → 53 st.) medan antalet vetenskapliga publikationer hölls på samma nivå (1296 st. → 1247 st.).

Forskningsstödet förbättras kontinuerligt för att underlätta ansökningar om externa medel även i internationell konkurrens. Bl.a. anställdes en till grant writer genom en intern rekrytering. Koordineringen och stödet för öppen vetenskap tog även stora steg framåt under 2022 när forskningsdatastödet utökades med en informationsspecialist för en period på tre år. Även satsningen på open access fortsatte på strategisk basfinansiering.

Den nationella uppföljningen av öppen vetenskap förnyades och Åbo Akademi uppnådde i den öppenhetsnivå 5/5. Förberedelsen för utvärderingsprocessen samkördes med arbetet för en ny policy för öppen vetenskap och forskning som inleddes under 2022. I den första öppna fasen involverades 167 medarbetare, både akademiska och övriga experter. Sju miniprojekt för öppen vetenskap samt ett finansieringsinstrument som införts med ändamålet att överföra initiativet för åtgärder för öppen vetenskap till forskarna genomfördes under 2022. I open access-tidskrifter publicerades 39 artiklar med stöd från finansieringsinstrumentet för enskilda författaravgifter för öppen publicering "APC-poolen" och tre böcker gjordes öppet tillgängliga. Åbo Akademi bidrog till arbetet med kostnadstransparens för open access-publicering genom att publicera sina kostnader för enskilda artiklar i webbtjänsten OpenAPC.

Medborgarforskning gjorde inbrott vid Åbo Akademi när Åbo Akademis bibliotek gjorde inledande intervjuer om stödbehovet för forskare som redan idkat medborgarforskning och arrangerade ett seminarium med idékuvös för forskare med Nordens främsta experter på området. I december publicerades den nationella Forskarens guide till medborgarforskning, som skrivits i samarbete mellan Åbo Akademi, Åbo Akademis bibliotek och University of Eastern Finland finansierades som ett miniprojekt.



År 2022 publicerades 83% av de referensgranskade publikationerna som open access mot 81% 2021. Även parallellpubliceringen ökade från 46% år 2021 till 77% år 2022 av de referensgranskade publikationerna. För alla publikationskategorier steg siffran från 42% till 61%.

Åbo Akademis bibliotek sköter den digitala publiceringen av avhandlingar och ett framsteg var förbättringen av arbetsflödet för e-gradun med avseende på öppna licenser vilket resulterade i att 34% försågs med Creative Commons-licens mot 10 % år 2021.

Indikator	2022	2021	2020	2019
Forskningsfinansiering Finlands Akademi *	7 754 994 €	7 449 280 €	7 998 243 €	10 621 536 €
Forskningsfinansiering Business Finland*	2 766 476 €	2 040 260 €	1 752 604 €	2 176 207 €
Forskningsfinansiering EU*	1 547 604 €	1 391 128 €	1 365 356 €	1 389 339 €
Summa	12 069 074 €	10 880 668 €	11 116 203 €	14 187 082 €
Antal projektansökningar FA	128	120	168	125
Antal projektansökningar H2020 (EU)	29	25	31	29
Jufo 1	605	665	670	643
Jufo 2	249	266	273	272
Jufo 3	111	110	128	96
Antal vetenskapliga publikationer**	1247	1296	1378	1311
Antal vetenskapliga publikationer per forskande och undervisande personal	2,4	2,4	2,4	2,3
Forskarmobilitet (utgående, antal perioder)	49	38	32	163

Tabell: Forskningens nyckeltal (\*allokerade medel till projekt under verksamhetsåret \*\* publikationer i kategorierna A, B och C. OBS! Publikationsinformationen är ännu preliminär. Slutlig information tillgänglig i juni 2023)

## Forskningsprofilering

Åbo Akademis har sedan år 2016 stadigt profilerat sin forskning och strategiskt byggt mångvetenskapliga ämnesövergripande miljöer. I dagsläget finns fyra strategiska profilområden som är beslutade av styrelsen: *Havet, Lösningar för hälsa, Minoritetsforskning* samt *Teknologier för en hållbar framtid*. Profilerna är fakultetsövergripande områden med en stark tvärvetenskaplig forskningsbas men

även med uppgift att bygga utbildning. På så sätt får de nya kunskaper som profilerna skapar genomslag i utbildningen. Profilerna finansieras huvudsakligen med externa medel. Varje profil leds av en styrgrupp utsedd av rektor.

Profilen *Havet* har framgångsrikt implementerat living-lab-modellen i sin verksamhet och utökat kompetensbasen i profilen genom att lyfta in ämnet *maritim juridik*. Den tidigare profilen DDD<sup>2</sup> har transformerats till profilen *Lösningar för hälsa* och i samband med detta knutit hälsovetenskap, psykologi och informationsteknologi till sig. Profilen *Minoritetsforskning* har fortsatt ordna lunchseminarier som är öppna för allmänheten och tog på hösten in living-lab-modellen i sina forskningsprojekt. *Teknologier för en hållbar framtid* har breddat sig och inkluderat ett tvärvetenskapligt kunnande från naturvetenskaperna, kemitekniken samt process-och energitekniken.

## Forskningsfinansiering

Åbo Akademi fortsatte arbeta under år 2022 för att utöka andelen extern finansiering och öka sin medverkan i nationella, nordiska och europeiska spetsforskningsnätverk. Arbetet har gett resultat då en positiv utveckling skett inom alla finansieringskällor. Summan för allokerade medel från Finlands Akademi, EU och Business Finland steg från 10,9 Meur 2021 till 12,1 Meur 2022 (se tabell ovan för detaljer). Arbetet med att ytterligare höja på den externa forskningsfinansieringen fortsätter. Mer om detta i kapitlet för samverkan.

År 2020 beviljades Åbo Akademi och Åbo universitet finansiering för åren 2020-2024 för flaggskeppet INFLAMES. Syftet med projektet är att identifiera nya mål för medicinsk behandling och utveckla läkemedel i samarbete med företag inom bioteknik- och läkemedelsbranschen. Finlands Akademis flaggskeppsprogram stöder högklassig forskning och det samhällseliga genomslag som forskningen ger upphov till. Projektet är Åbo Akademis första flaggskeppsprojekt.

Projektet FIRIPO (*Finnish Research Infrastructure for Public Opinion*) fick status som nationell infrastruktur för opinionsforskning. Projektet är finansierat av Finlands Akademi och utförs i samarbete med Åbo universitet och Tammerfors universitet.

Möjligheter till forskning och doktorandutbildning inom det ekonomiska vetenskapsområdet erbjuds inom *NÅA Business Center* som är ett samarbete med Yrkeshögskolan Novia för andelslagsbaserat entreprenörskap.

## Biblioteksverksamheten

Åbo Akademis bibliotek (ÅAB) justerade sin organisationsstruktur från tre team till fyra funktionsområden: Anskaffning och metadata, Kundservice och samlingshantering, Informationstjänster och system samt Kulturarv, publicering och öppen vetenskap, vardera lett av en servicechef.

Litteraturanskaffning inklusive e-resurser och kostnader för open access finansieras vid Åbo Akademi huvudsakligen med avkastningen från Gösta Branders forskningsfond. Fondens reglemente tillåter också finansiering av projekt som gagnar biblioteket. I och med att avkastningen år 2022 nådde

---

<sup>2</sup> Drug Development and Diagnostics - Läkemedelsutveckling och diagnostik

rekordnivå tillfördes ÅAB:s verksamhet en projektportfölj för åren 2022–2025 (om 885 000€) som omfattar 12 projekt av varierande storlek med ändamålet att stärka synlighet, tillgänglighet och hållbarhet för bibliotekets verksamhet och samlingar. För åtta av projekten inleddes arbetet på något sätt under 2022.

*Meröppet*, där studenter och personal har tillgång till biblioteket med egen nyckel utanför servicetiderna, infördes i ASA-biblioteket och Arkens bibliotek från hösten och togs väl emot.

Arbetet med att förenkla och förbättra arbetsflöden fortsatte och ett exempel är den nya bokbeställningsblanketten som togs i bruk för litteratur för forskning och undervisning.

I slutet av året flyttades samlingen Vasa svenska lyceums bibliotek med Oskar Ranckens samling i Vasa från Tritonia till tillfälliga utrymmen i Vasa övningsskolas lokaler. I Åbo avslutades den mest omfattande flyttfasen för material till fjärrmagasinet Rix inför centraliseringen av biblioteksverksamheten.

Arbetet med att utforma en övergripande samlingspolicy för ÅAB inleddes.

# Samverkan

För att stärka och utveckla Åbo Akademis samverkan inrättades 2022 en ny prorektorsposition till vilken professor Marko Joas valdes. Under prorektors ledning inleddes en omorganisering som fortsätter under 2023 för att skapa bättre förutsättningar och koordinering av insatserna. Under slutet av 2022 inrättades en ny direktörspost vid Universitetsservice för att leda det operativa arbetet. Kei Heikkilä, som tidigare fungerat inom Åbo Akademis externa relationer och medelinsamling, rekryterades till posten. Med medel från CHARM-EU rekryterades Pia Le Grand och Harriet Klåvus till chefer för internationell samverkan.

Forskningens informationssystem *AboCRIS*, som togs i bruk på hösten 2020, har starkt bidragit till en utvecklad forskningskommunikation. Systemet gör det bl.a. lättare för allmänheten och media att hitta experter inom olika fackområden. Antalet pressutskick till Norden ökade då ett nytt pressverktyg tagits i bruk. Antalet översatta pressmeddelanden och engelskspråkigt webbinnehåll ökade också.

Samarbetet med studentkåren och ämnesföreningarna har varit aktiv och kontakten god. Samarbetet intensifieras under 2022 i och med att fastighetsstrategin aktiveras till gemensam, inkluderande planering. Målsättningen är att skapa ett hållbart, inkluderande och välfungerande campus, som möjliggör studier och arbete enligt dagens behov samt stöder välmående på ändamålsenliga sätt.

Alumnverksamheten har efter pandemiperioden blivit aktivare med ett flertal evenemang på campus i Åbo och Vasa.

Den nationella medelinsamlingen avslutades i juni 2022 med ett resultat som överskred målsättningarna med ett resultat på 6,1 miljoner euro. Denna medelinsamling berättigar dessutom till statlig motfinansiering. I och med att det totala nationella resultatet var 70 miljoner euro, kan Åbo Akademis resultat ses som mycket bra. För tillfället samlar vi in medel till våra strategiska forskningsprofiler *Havet*, *Minoritetsforskning*, *Teknologier för en hållbar framtid* och *Lösningar för hälsa* samt till det nyaste insamlingsmålet *HHÅA<sup>3</sup> för framtidens hållbara näringsliv*, som lanserades våren 2023.

Finlands statsråd uppmärksammade Ålands hundra år av självstyre med en donationsprofessur vid utbildningsprogrammet i juridik vid Åbo Akademi. Donationen överräcktes formellt under Europaforum i Åbo den 26 augusti 2022.

## Klasslärarutbildning i Sverige

Utredningen för att etablera klasslärarutbildning i Sverige avslutades i och med att de ekonomiska förutsättningarna inte ansågs tillräckliga samt riskerna för höga, bl.a. möjligheten för svenska studerande att erhålla studiestöd för utbildningen var oviss.

---

<sup>3</sup> Handelshögskolan vid Åbo Akademi

## Regionalt samarbete

Åbo Akademi deltar aktivt i det regionala samarbetet både inom Vasaregionen och Åbo. En gemensam resurs för att representera Åbo-högskolorna i Bryssel rekryterades och inledde samarbetet genom Åbo stads kontor i Bryssel.

Genom engagemanget i Turku Science Park har de gemensamma projektytorna *Hälsocampus Åbo*, *Teknologicampus Åbo* och *Kulturcampus Åbo* fått ett uppsving. Målsättningen med campussamarbetena är att främja forsknings- och samarbetsförutsättningar, utbildningsverksamhet och öka regionens attraktivitet som en placeringsort för nya initiativ. I Vasa har Åbo Akademi deltagit aktivt i de regionala samarbetena med bl.a. *Närings-, trafik- och miljöcentralen* (bygga upp kompetenser och svara på regionens arbetskraftsbehov), *Österbottens förbund* (finansiering för forskning) och *VASEK* (Vasaregionens utveckling AB), för att främja Åbo Akademis intressen och möjligheter att påverka de regionala strategiska satsningarna.

Energi- och batterisektorerna i Vasaregionen genomgår ett uppsving och Åbo Akademi har aktivt deltagit i planering, evenemang, utbildning och forskningsinitiativ inom dessa områden. Social- och hälsovårdsreformen har och kommer att betyda omfattande samverkan och samarbete med myndigheter och samhällsaktörer de kommande åren.

*Europaforum*, som arrangeras med starkt regionalt samarbete i augusti, lockade 2022 åter ett stort antal deltagare.

## Centret för livslångt lärande vid Åbo Akademi

Centret för livslångt lärande vid Åbo Akademi (CLL), är en av Svenskfinlands största producenter av vuxenutbildning. CLL är en brobyggare mellan universitet, högskola och samhälle. CLL samarbetar med fakulteter och ämnen för att i samhället synliggöra högskolornas utbildning, forskning och innovationer. Kunderna är privatpersoner, myndigheter, offentliga sektorn och företag. CLL främjade under 2022 livslångt lärande och samverkan genom öppen högskoleutbildning, fortbildningar, utvecklingsprojekt och språkundervisning. Därmed riktade sig CLL:s verksamhet till såväl yrkesverksamma och vuxenstuderande, som ordinarie universitets- och högskolestuderande.

Verksamhetsåret 2022 var aktivt och karaktäriserades av ett stort brytningsskede inom det kontinuerliga lärandet. Brytningsskedet kunde skönjas på ett nationellt plan i det att formuleringen av en nationell högskolestrategi kring kontinuerligt lärande inleddes. Strategin lyfter fram bland annat vikten av högskolorna som (i) modiga utvecklare av kontinuerligt lärande, (ii) producenter av lösningar, (iii) upprätthållare och förnyare av samhällets bildningsgrund, (iv) förnyare av samhället och näringarna och (v) byggare av framgång och en grund för välfärd. Den godkända nationella strategin genererade även interna diskussioner inom Åbo Akademi kring strategins målsättningar och hur Åbo Akademis arbete för kontinuerligt lärande kunde utvecklas och styras upp för att bli mer verkningsfullt och involvera allt fler aktörer. Denna diskussion fortsätter under 2023 inom ramen för formuleringen av Åbo Akademis utbildningsstrategi.

CLL:s alla verksamhetsområden fortsatte att jobba aktivt under hela året 2022 och samtidigt sökte verksamheten nya former efter pandemin tillsammans med olika målgrupper och samarbetspartners. Till strukturen bestod CLL av fem verksamhetsområden och en särskild verksamhet (Skolresurs):

1. Öppna universitetet (Öpu) erbjuder universitetsstudier åt alla intresserade utan att de behöver vara inskrivna vid universitetet. Kursutbudet består till stor del av nätkurser med flexibla studiemöjligheter. Öpustudier är också en väg till examensstudier via den s.k. Öpuleden.
2. Samverkan och hållbar utveckling medverkar årligen i ett 30-tal utvecklingsprojekt med målsättningen att i samverkan med den offentliga och privata sektorn svara mot samhällets och arbetslivets utvecklings- och kompetensbehov. Verksamheten inkluderar också Baltic University Programme och Skärgårdsinstitutet vid Åbo Akademi.
3. Pedagogik och lärarfortbildning erbjuder fortbildning och kompetensutveckling för personer som är verksamma inom skola och utbildning. Verksamhetsområdet arbetar med personalgrupper på alla stadier, från småbarnspedagogik, grundläggande utbildning, II och III-stadiet samt med utbildningens stödtjänster.
4. Språkcentret erbjuder årligen ca 145 kurser i de inhemska språken, främmande språk och kommunikation. Kurserna riktar sig till grundexamenstuderande, internationella studerande, studerande vid andra högskolor samt personal. Målet är att förse studenterna med den flerspråkiga kompetens som behövs i studier och arbetsliv.
5. Social- och hälsovård har sin hemvist vid yrkeshögskolan Novia. Inom det området har utbudet omfattat bl.a. palliativ vård, välfärdsteknologi, perioperativ vård, osv. Verksamhetsområdet hör inte mer till CLL sedan oktober 2022.
6. Skolresurs är en all finlandssvensk aktivitetshelhet vars huvudmålsättning är att öka intresset för matematik, naturvetenskaper och teknik bland barn och ungdomar. Skolresurs främjar också rekrytering till naturvetenskapliga och tekniska högskolestudier.

#### Några exempel på årets höjdpunkter:

- *Framtidsdalen 2.0*, en fortbildningshelhet för ledare inom utbildningen, slutfördes i samverkan med FSE/offentlig förvaltning, FPV/småbarnspedagogik, kommuner och språköar, Lunds och Karlstads universitet, samt Linnéuniversitetet. Helheten fick mycket positiv respons och frågan om huruvida projektet kunde växa till en kontinuerlig processarena för skolledare väcktes.
- Den nya psykoterapeututbildningen inleddes framgångsrikt i samarbete med FHPT/psykologi samt Shortum Ab och KBT-Akademien Ab (upphandling).
- Utveckling av studievägledningen och studerandeservicen vid Öppna universitetet genomfördes i samarbete med *PODI*-projektet. Utvecklingsfokus var på digitala vägledningstjänster och -processer.
- Det tvärvetenskapliga konceptet för öars *bobarhet* (habitability) väckte stort intresse, såväl nationellt som internationellt. Konceptet har ökat samverkan mellan Skärgårdsinstitutet och ö- och skärgårdskommuner ytterligare samt bidrar även till övrig regional utveckling.
- *Hyvinvoiva hoiva* – Välmående omsorg-projektet avslutades. Projektet bidrog till att stärka arbetshälsan bland personalen och ledarskapet inom äldreomsorgen. Över hundra olika workshoppar arrangerades under projektets gång.
- *Professional Digital Leadership*-projektet, riktat till arbetslivet med målsättning att stärka social- och hälsovårdssektorns digitala verksamhetssätt och ledarnas digitala kompetens, påbörjades och väckte stort intresse inom målgruppen. Projektet finansieras av den nya myndigheten Servicecentret för kontinuerligt lärande och sysselsättning (Skols).
- Språkcentrets första och mycket uppskattade skrivretreat ordnades på campus i Åbo i maj. Konceptet bygger på att studenter som arbetar på ett examensarbete ges möjlighet att under en veckas tid få träffas och få stöd för språkbehandlingen i sina texter.

- Kursen Muntlig och skriftlig förmåga i finska som andra inhemska språk ordnades andra gången som flerformskurs inom det nationella projektet 1000+, och kursen Engelska/småbarnspedagogik ordnades första gången som flerformskurs.
- Det svenskspråkiga samarbetet inom *LUMA*-nätverket fortsatte med 2022 års nationella LUMA-dagar i Esbo som höjdpunkt. Projektet *Barnens Akademi* (finansierat av Svenska folkskolans vänner) erbjöd sju olika vetenskapliga verkstäder för barn och unga.

Året 2022 innebar också förändringar inom CLL som organisation. CLL:s direktör PeD Torbjörn Sandén gick i pension våren 2022 och hösten 2022 tillträdde TkD Janne Roslöf som ny direktör för CLL. Samma höst beslöt styrelsen för Åbo Akademi om ett upplösande av CLL-organisationen bestående av CLL-ÅÅ och CLL-Novia. Yrkeshögskolan Novia utträdde ur CLL-organisationen i oktober 2022 och i december 2022 godkände Åbo Akademis styrelse CLL:s nya instruktion. Styrelsen beslöt också att Språkcentret skulle brytas loss från CLL-organisationen och placeras annanstans inom Åbo Akademi.



# Styrelse och förvaltning

## Styrelsearbetet

Åbo Akademis styrelse år 2022 bestod av följande medlemmar:

Thomas Wilhelmsson (ordförande)	Malin Brännback (→ 08/2022)
Ria Heilä-Ylikallio (10/2022→)	Peter Essen
Janne Elo	Anna Lindén (vice ordf.)
Richard Printz	Majlen Saarinen
Yacine Samb	Patrick Schubert
Kim Wikström	

Styrelsen sammanträdde 12 gånger under verksamhetsåret. I tillägg har styrelsemedlemmarna deltagit i styrelseutskottsarbeten och aftonskolor.

## Förvaltning och universitetsledning

Arbetet med att vidareutveckla förvaltnings- och ledningsprocesserna fortsatte under 2022. Ett flertal instruktioner, regler och processer har reviderats och digitaliserats. Arbetet fortsätter under 2023.

Mikael Lindfelt valdes till ny rektor i februari 2022 och senare under våren valdes prorektorerna Gunilla Widén (utbildning), Reko Leino (forskning), Marko Joas (samverkan), Lisbeth Fagerström (Vasa). Positionen som prorektor för samverkan är ny för att lyfta fram vikten av samt att förbättra samordningen av samarbetet med externa aktörer och samarbetspartners, såsom företag, donatorer och alumner.

Patrik Henelius omvaldes som dekan för FNT, Malin Brännback valdes som ny dekan för FSE<sup>4</sup> och Michaela Pörn som ny dekan för FPV.

En ny intern revisor, Camilla Engman, rekryterades i mars 2022.

För att förbereda Åbo Akademi för de förändringar Digivision 2030 innebär inrättades en ny post, direktör för digital transformation, och Johan Lilius valdes till posten för att koordinera Åbo Akademis utveckling och integration i programmet. På grund av den skärpta internationella geopolitiska osäkerheten, samt för att koordinera Åbo Akademis satsningar på hållbarhet, inrättades posten som direktör för säkerhet och hållbarhet. Stefan Willför valdes till posten.

---

<sup>4</sup> Fakulteten bytte namn till Fakulteten för samhällsvetenskaper, ekonomi och juridik 1.1.2023.



Ett flerårigt program för utveckling av ledarskapskompetensen *Gott Akademiskt Ledarskap* fortsatte under 2022 med 2 grupper bestående av akademiska ledare och administrationens direktörer och chefer.

## Personal

Antalet årsverken har ökat från 2021. Det totala antalet årsverken 2022 utgjorde 1165 (2021: 1132). Vasa övningsskolas andel av årsverken utgjorde 110 (2021: 106). Antalet anställda uppgick 2022 i medeltal till 1199 (2021: 1165).

Den undervisande och forskande personalens andel av årsverken år 2022 var 57,25 % medan den övriga personalen stod för 42,75 % av årsverken (2021: 57,5 % respektive 42,5 %) Vid Vasa övningsskola uppgår den undervisande personalens årsverken till 91 och den övriga personalens årsverken till 19. (2021: 88 respektive 18).

Den internationella prägeln vid Åbo Akademi är stark och andelen internationell personal har stigit. Bland den undervisande och forskande personalen stod personal med annan nationalitet än finsk för 136 årsverken (2021: 134,9). De fyra största nationaliteterna utgörs av Sverige, Kina, Indien och Frankrike.

ÅRSVERKEN ENLIGT PERSONALKATEGORI	Årsverken 2022	Årsverken 2021	Årsverken 2020	Medeltal 2020-2022
Karriärnivå 1 (doktorander, forskningsassistenter)	133	134	155	141
Karriärnivå 2 (forskardoktorer, universitetslärare, postdoktorala forskare)	254	242	252	249
Karriärnivå 3 (akademilektor, bitr. Professor, universitetsforskare)	107	108	105	107
Karriärnivå 4 (professorer, akademiforskare, forskningschefer)	86	83	81	83
Timlärare på deltid eller ej i karriärnivå	24	23	23	23
<b>Undervisande och forskande personal sammanlagt</b>	<b>604</b>	<b>590</b>	<b>616</b>	<b>603</b>
Bibliotekspersonal	45	44	44	44
IKT-personal	44	43	41	43
Administrativ personal inklusive servicepersonal	264	256	253	258
Biträdande personal inom undervisning och forskning inkl. praktikanter	98	93	91	94
<b>Övrig personal sammanlagt</b>	<b>451</b>	<b>436</b>	<b>429</b>	<b>439</b>
<b>ÅA personal totalt</b>	<b>1055</b>	<b>1026</b>	<b>1045</b>	<b>1042</b>

Tabell: Personalstatistik

I tabellen ovan presenteras personalen vid Åbo Akademi enligt gällande anställningsstruktur för undervisande och forskande personal samt övrig administrativ personal, exklusive övningsskolan. Andelen visstidsanställda inom kategorin undervisande och forskande personal (inklusive timlärare) utgjorde 58 % (350 årsverken) år 2022 och bland den administrativa personalen 27 % (122 årsverken). Av de visstidsanställdas årsverken bland undervisande och forskande personalen år 2022 utgjorde doktoranderna 29 % (101 årsverken).

Kvinnornas andel av det totala antalet årsverken uppgår till 59 % (2021: 58,1 %). Av den undervisande och forskande personalen uppgår kvinnornas andel av årsverken till 54 %, och bland den övriga personalen till 61,9 %. Vid Vasa övningsskola är kvinnornas andel 74,5 %. Antalet årsverken bland kategori professorer utgjorde 79, av vilka kvinnornas andel utgjorde 35,4 %. Antalet anställningar inom

karriärsystemet Tenure Track utgjorde totalt 11 av vilka 0 inom Tenure Track nivå 1 (0 årsverken) och 11 (10,76 årsverken) inom Tenure Track nivå 2. Antal kvinnor på Tenure Track nivå 1 utgjorde 0, och på Tenure Track nivån 2 var kvinnornas antal 4.

Personalens medelålder 31.12.2022 var 44 år. Antalet anställda som är 55 år eller över uppgick till 300 personer (2021: 300 personer) eller ca 25 % av hela personalstyrkan. Under år 2022 avgick 24 personer med pension.

Antalet inrapporterade sjukfrånvarodagar ökade. Största orsaken till det ökade antalet dagar ligger i att själva rapporteringen av dagarna har ökat, vilket i sig ska ses som positivt. Totala antalet inrapporterade sjukfrånvarodagar år 2022 var 8405 mot 4609 året innan.

# Bokslutsanalys

Åbo Akademi inledde år 2022 med budgetutmaningar vilka fortsatte. Budgeten för 2022 visade ett underskott på -6,2 miljoner € och även om budgeten fortfarande innehöll en förväntan om ett eventuellt bättre resultat, var det klart från början att Åbo Akademi skulle ha ett minusår framför sig. Åtgärder hade redan vidtagits under år 2021 och under 2022 framkom det synliga saker såsom fastställandet av ny fastighetsstrategi och -plan.

Budgeteringen för 2022 hade till stor del gjorts med antagande av ett "normalt" år, med vissa förbehåll. Dock präglade pandemin ännu vårterminen 2022 och framför allt syntes det i resandet. Resorna tilltog sig på senkvåren och hösten och därmed blev 2022 ett nästan, men inte helt, vanligt år.

Åbo Akademi visar ett underskott på -2,7 miljoner € för år 2022.

## Finansiering

Åbo Akademis viktigaste finansieringskälla är den statliga finansieringen som minskade under år 2022 och uppgick till 57,5 miljoner € (58,3 miljoner € år 2021) exklusive moms-kompensation. Eftersom statens finansieringsmodell baserar sig på ett budgetanslag sker tilldelningen inte på basen av individuella universitets resultat, utan den proportion av helheten som universitetet lyckas prestera. I den tävlingen tappade Åbo Akademi mark för 2022.

Eftersom statens basfinansiering inte får periodiseras, innehåller bokslutet förskjutningsposter där intäkten sker under ett år och kostnaden under ett annat år. För 2022 är nettoeffekten ca +317 000 €, dvs. bokslutet visar så mycket bättre resultat än det verkliga.

Statens medelinsamlingskampanj pågick till 30.6.2022 och Åbo Akademi samlade in sammanlagt 6,4 miljoner € i donationer – en nivå som kan anses vara god. Åbo Akademi erhöll 6,1 miljoner € i motfinansiering under hösten 2022. Motfinansieringen har bokförts som grundkapital medan donationerna används enligt vedertagen donationsmedelsprocess.

Mängden externfinansiering överskred det budgeterade med 0,6 miljoner € och uppgick sammanlagt till 45,6 miljoner € (42,6 miljoner € år 2021). Under 2022 skedde en tydlig ökning i bidrag från Stiftelsen för Åbo Akademi, både via budgetanslag och via Branderska fonden, men även projektintäkter från Finlands Akademi har ökat.

Tabell: Åbo Akademis externa finansiärer (miljoner €)

	2022	2021	Ändring (%)
<b>Bidragsintäkter</b>			
Stiftelsen för Åbo Akademi	13,4	13,8	-2,8 %
Övriga inhemska ideella organisationer	5,6	4,9	15,7 %
Finlands Akademi <sup>1</sup>	7,2	7,0	3,5 %
Business Finland <sup>2</sup>	2,7	2,0	37,1 %
Övriga bidrag från Undervisnings- och kulturministeri	2,3	2,7	-16,3 %
Hemkommunersättning från Finansministeriet	4,6	4,5	1,9 %
EU	3,5	2,2	57,7 %
Övrig inhemska och utländsk finansiering <sup>3</sup>	2,0	1,6	30,6 %
<b>Rörelseintäkter</b>	2,0	2,2	-9,6 %
<b>Övriga intäkter<sup>4</sup></b>	2,4	1,8	34,6 %
<b>TOTALT</b>	<b>45,8</b>	<b>42,6</b>	<b>7,4 %</b>

Rörelseintäkterna och de övriga intäkterna<sup>4</sup> visas som särskilda grupper oberoende av finansiär. I siffrorna ovan ingår inte investeringsstöd.

<sup>1</sup>Den totala forskningsfinansieringen från Finlands Akademi inklusive investeringsstöd var 7,8 miljoner euro år 2022 (2021: 7,5 miljoner euro)

<sup>2</sup>Den totala forskningsfinansieringen från Business Finland inklusive investeringsstöd var 2,8 miljoner euro år 2022 (2021: 2,0 miljoner euro)

<sup>3</sup>Inkluderar finansiering bl.a. från kommuner, övrig offentlig förvaltning, inhemska och utländska företag och övriga utländska organisationer

<sup>4</sup>Läsårsavgifter, deltagaravgifter, hyror och bruksersättningar, offentligt rättsliga avgifter mm

## Placeringar

År 2022 har varit stadig vad gäller Åbo Akademis placeringverksamhet. Placeringarna finns fortsättningsvis hos Stiftelsen för Åbo Akademi, och i den placeringsturbulens som år 2022 innebar befann Åbo Akademi sig i en trygg situation.

Avkastningen på kapital uppgick till 6,5 miljoner € (6,2 miljoner € år 2021). Den förväntade avkastningen är tack vare låneavtalets fasta ränta mycket stadig. Likaså har Finlands Universitetsfastigheter, där Åbo Akademi äger aktier, betalat ut stadig dividend från år till år, men det återstår att se huruvida den dividenden fortsätter i liknande takt i den gällande situationen där bl.a. fastighetskostnader har stigit avsevärt.

Åbo Akademi håller på med en marknadsundersökning angående placeringarna för att också i framtiden säkerställa en säker och hållbar reell avkastning.

Åbo Akademis kapital placeras enligt de av styrelsen fastslagna investeringsriktlinjerna. Riktlinjerna säger att kapitalet skall förvaltas långsiktigt och med målsättningen att erhålla en jämn, löpande avkastning, dock med beaktande av försiktighet och rimlig risknivå.

## Kostnader

Kostnaderna för ordinarie verksamhet uppgick till 113,4 miljoner € (109,4 miljoner € år 2021) vilket är en ökning på 3,6 % och kan anses vara måttlig med tanke på en starkt ökad inflation under 2022. Av dessa kostnader är personalkostnader sammanlagt 71,4 miljoner € (68,5 miljoner € år 2021), dvs en ökning på 4,2 %. Själva lönekostnaderna har ökat med 1,9 %, och därtill har antalet årsverken stigit med 34.

Åbo Akademis kostnader för utrymmen är 16,0 % av de totala kostnaderna (18,2 % år 2020). I dessa ingår en beräknad kostnad för de utrymmen som Åbo Akademi erhåller vederlagsfritt från Stiftelsen för Åbo Akademi. De vederlagsfria fastigheterna visas i bokslutet med uppskattad marknadshyra och ett motsvarande bidrag från Stiftelsen för Åbo Akademi. Åbo Akademi tog i bruk Aurum från maj 2021, och 2022 var då första året med helårshyra för Aurum. Både Axelia och Gadolinia försvann från hyreskostnaderna efter 2021, och det har medfört en sänkning i hyrorna. Gadolinia var en vederlagsfri fastighet och den var värderad till 1,7 miljoner €. Den minskningen har ingen resultateffekt utan motsvarande 1,7 miljoner har minskats i externa intäkter.

Åbo Akademi och Stiftelsen för Åbo Akademi har kommit överens om att frångå vederlagsfriheten i fastigheter, eftersom modellen innehåller stora incitamentfallor framför allt i grundrenoveringar. Den nya modellen piloterades med Huvudbyggnaden från och med januari 2023 och i och med att nybygget i kvarteret Stjärnan blir färdigt i 2025 är det meningen att övergå helt till nya modellen.

Övriga kostnader uppgick till 23,8 miljoner € (20,7 miljoner € år 2021). År 2021 var ett fullständigt pandemiår då resandet var minimalt. En stor del av ökningen i övriga kostnader förklaras med att resorna normaliserades under året. Stora satsningar har gjorts på ICT-infrastrukturen vilket har medfört en ökning i köpta tjänster, medan det som försvunnit efter 2021 var de stora flyttkostnaderna som Aurum flytten medförde.

## Tillgångar

Åbo Akademis tillgångar per 31.12.2022 uppgick till 184,8 miljoner € (172,7 miljoner € år 2021). 6,1 miljoner € av ökningen förklaras med den motfinansiering som akademien erhöll av staten, och resten av en ökning i erhållna donationsmedel. Kassan är förhållandevis stor och det bör göras en bedömning under våren 2023 om en tilläggsinvestering i lånet hos Stiftelsen för Åbo Akademi behöver göras. Åbo Akademis nyckeltal för likviditet (quick ratio, kassadagar) har inte stigit avsevärt, eftersom Åbo Akademi har i februari 2022 sålt sina finansiella värdepapper och investerat dem i långfristiga placeringar, vilket haft en sänkande effekt på dessa nyckeltal.

## Resultat

Åbo Akademi visar för år 2022 ett negativt resultat på -2 675 928,79 € (-1 458 329,98 € år 2021). Åbo Akademis ekonomiska situation är utmanande. Läget förutsätter målmedveten bearbetning av kostnadsstrukturen och långsiktig ökning av intäkter på en bred front.

INTÄKTER	2022	2021	Diff.	Diff. %
Statlig basfinansiering	57 470 168	58 280 430	-810 262	-1,39 %
Övrig finansiering	45 770 377	42 603 293	3 167 084	7,43 %
Avkastning och försäljningsvinster	6 558 805	6 252 511	306 294	4,90 %
Intäkter från medelinsamling	6 860 905	804 221	6 056 684	753,11 %
<b>INTÄKTER TOTALT</b>	<b>116 660 255</b>	<b>107 940 455</b>	<b>8 719 800</b>	<b>8,08 %</b>

KOSTNADER	2022	2021	Diff.	Diff. %
Personalkostnader	71 397 322	68 535 399	2 861 923	4,18 %
Avskrivningar	1 948 904	1 621 047	327 857	20,23 %
Övriga rörelsekostnader	40 008 081	39 212 106	795 975	2,03 %
Finansiella kostnader och nedskrivningar	18 806	23 495	-4 689	-19,96 %
Inkomstskatter	3 140	3 476	-336	-9,67 %
Fondering	5 959 932	3 262	5 956 670	182607,91 %
<b>KOSTNADER TOTALT</b>	<b>119 336 185</b>	<b>109 398 785</b>	<b>9 937 400</b>	<b>9,08 %</b>
<b>RÄKENSKAPSPERIODENS ÖVERSKOTT</b>	<b>-2 675 930</b>	<b>-1 458 330</b>	<b>-1 217 600</b>	<b>83,49 %</b>

Tabell: Åbo Akademis intäkter och kostnader 2022

#### ÅBO AKADEMI

	Budget 2023	Utfall 2022	Budget 2022	Utfall 2021	Utfall 2020
	TEUR	TEUR	TEUR	TEUR	TEUR
Basfinansiering UKM	59 536	57 470	56 436	58 280	57 365
Externa intäkter inkl. projektperiodisering	49 251	45 770	45 155	42 603	41 285
<b>OMSÄTTNING</b>	<b>108 787</b>	<b>103 241</b>	<b>101 591</b>	<b>100 884</b>	<b>98 650</b>
Lönekostnader	-62 520	-59 397	-59 308	-57 209	-56 289
Lönebikostnader	-12 950	-12 000	-11 992	-11 326	-10 637
<b>PERSONALKOSTNADER</b>	<b>-75 470</b>	<b>-71 397</b>	<b>-71 299</b>	<b>-68 535</b>	<b>-66 926</b>
Avskrivningar och nedskrivningar	-2 057	-1 949	-2 234	-1 621	-1 402
Material och tillbehör	-3 819	-3 776	-3 675	-3 927	-3 756
Köpta tjänster	-7 217	-6 550	-7 535	-6 629	-5 702
Hyror för utrymmen	-18 791	-17 975	-17 135	-19 958	-16 551
Övriga hyror och leasingkostnader	-139	-166	-122	-158	-103
Resekostnader	-2 569	-2 039	-2 672	-383	-594
Stipendier	-3 834	-3 756	-3 308	-3 008	-3 223
Litteratur	-2 482	-2 398	-2 588	-2 215	-1 994
Licenser och patenter	-769	-683	-823	-647	-582
Övriga frivilliga personalkostnader	-291	-213	-463	-149	-105
Försäkringar	-84	-96	-81	-77	-72
Övriga kostnader	-2 703	-2 357	-3 385	-2 063	-1 956
<b>ÖVRIGA KOSTNADER TOTALT</b>	<b>-44 755</b>	<b>-41 957</b>	<b>-44 020</b>	<b>-40 833</b>	<b>-36 040</b>
<b>KOSTNADER TOTALT</b>	<b>-120 226</b>	<b>-113 354</b>	<b>-115 319</b>	<b>-109 369</b>	<b>-102 966</b>
<b>RÖRELSERESULTAT</b>	<b>-11 439</b>	<b>-10 114</b>	<b>-13 728</b>	<b>-8 485</b>	<b>-4 316</b>
Tillförda medel (medelinsamling)	500	6 861	2 500	804	1 043
Placerings- och finansieringsverksamhet	6 747	6 540	6 473	6 229	5 744
Bokslutsdispositioner (förändring i bundna fonder)	610	-5 960	-1 443	-3	-319
Inkomstskatter		-3		-3	-3
<b>VERKSAMHETENS ÖVRIGA POSTER</b>	<b>7 857</b>	<b>7 438</b>	<b>7 530</b>	<b>7 026</b>	<b>6 465</b>
<b>PERIODENS RESULTAT</b>	<b>-3 582</b>	<b>-2 676</b>	<b>-6 198</b>	<b>-1 458</b>	<b>2 149</b>
Totalt fritt eget kapital 31.12	27 352	30 934	27 413	33 610	35 068

UNIVERSITETET	2022	2021	2020	2019
Förändring av omsättning (%)	2,3 %	2,3 %	-2,4 %	2,7 %
Rörelseresultat (%)	-9,8 %	-8,4 %	-4,4 %	-4,8 %
Förändring av eget kapital (%)	7,0 %	-1,1 %	2,6 %	9,3 %
Placeringsverksamhetens avkastning enligt verkliga värden (%)	4,6 %	4,6 %	4,6 %	11,0 %
Likviditet / quick ratio	0,59	0,53	1,01	0,90
Likviditet / kassadagar	31,9	25,4	72,8	37,5
Soliditet (%)	79,3 %	79,6 %	81,1 %	84,2 %
Net gearing (nettoskuldsettningsgrad)	Negativt	Negativt	Negativt	Negativt
Antal anställda i medeltal under året	1199	1165	1183	1154

Tabell: nyckeltal 2019-2022

## Koncernen Åbo Akademi<sup>5</sup>

Koncernen Åbo Akademi omfattar Åbo Akademi, Åbo Akademis Fonder (ÅAF) och Koncernen Ab Yrkeshögskolan vid Åbo Akademi. Koncernen Åbo Akademi bildar en betydande enhet inom Finlands svenskspråkiga högskoleutbildning. Intressebolaget Aboa Kongressi- ja tapahtumapalvelut Oy inkluderas i koncernbokslutet.

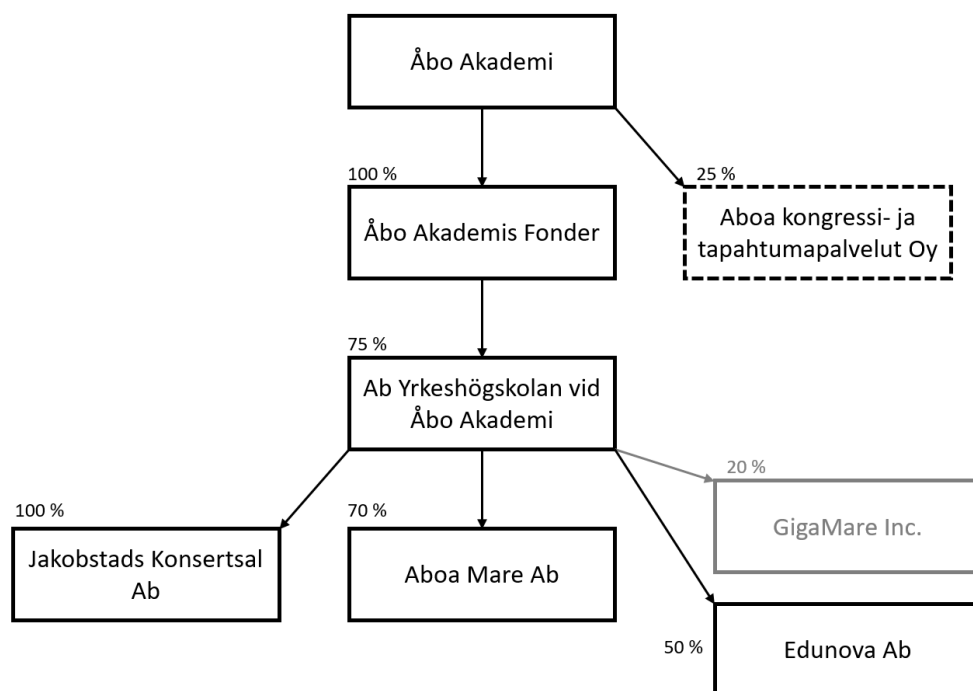
Åbo Akademis Fonder (fram till februari 2021 Juridiska Personen Åbo Akademi) förvaltar Åbo Akademis särskilda egendom enligt Universitetslagen 80 §. Enligt punkt 3.3.5.2 i undervisnings- och kulturministeriets kodverk för högskolor upprättar ÅAF ett särskilt bokslut inom koncernen Åbo Akademi. Åbo Akademi har bestämmande inflytande i ÅAF, vilket är jämförbart med 100 % ägoandel ifall ÅAF skulle vara ett bolag. Till ÅAF:s ägor hör även aktierna i Ab Yrkeshögskolan vid Åbo Akademi. Yrkeshögskolan Novia upprättar ett eget koncernbokslut med sina dotterbolag. Intressebolaget GigaMare Inc inkluderas inte i koncernbokslutet på grund av dess ringa betydelse. Edunova Ab grundades i december 2021 och ingick inte i Novias koncernbokslut för 2021, men för 2022 har det medtagits.

I mars 2023 sålde Åbo Akademi sina aktier i Aboa Kongressi- ja tapahtumapalvelut Oy.

---

<sup>5</sup> Samtliga ekonomiska tal om koncernen Åbo Akademi innehåller enbart Åbo Akademis andel.





ÅAF:s balansomslutning uppgick till 6,8 miljoner € (6,6 miljoner € år 2021). För ÅAF var 2022 verksamhetsmässigt ett sedvanligt år med få särskilda händelser. I december 2022 sålde ÅAF sina aktier i Vasso Oy till Vasso. Köpet gjordes till bokföringsvärde. Utbetalda stipendier uppgick till 134 808 € (125 425 € år 2021). ÅAF visar för år 2022 ett överskott på 92 688 € (2021: 24 627 €). Resultatet faller inom ramen för naturlig fluktuation mellan realiserade avkastningar och utbetalade stipendier.

Under år 2021 tog ÅAF i bruk ett nytt rapporteringssystem och nya processer som erbjuds av Certia. 2022 var det första året som helt gjordes med det nya systemet och medförde en avsevärd sänkning i systemkostnader (från ca 10 000 € till 2 000 €).

Under 2021 initierades en utredning om ÅAF:s fortsatta roll i koncernen, med följande frågeställningar:

- En utredning om ÅAF kunde ta hand om holdingbolagsverksamhet för Åbo Akademis icke-strategiska aktieägare
- Genomgång av alla processer vid ÅAF och en utredning om ÅA:s allmänna processer kunde tas i bruk i tillämpliga delar
- En revidering av styrdokumentet Instruksjonen för Juridiska Personen Åbo Akademi så att den motsvarar de ändringar som genomförs
- Utredningen om holdingbolag har inte framskridit under år 2022 på grund av att alla utvecklingsresurser har varit bundna till andra projekt. Planerna är inte på is men tidtabellen för fortsättning är oklar. Styrdokumentet för ÅAF revideras efter att utredningen om holdingbolag är gjord och det är klart hur det arrangemanget påverkar ÅAF. Processutvecklingen vid ÅAF är en del av Åbo Akademis processutveckling och konkurrerar av resurser med alla annan utveckling som sker vid Åbo Akademi.

Koncernen Ab Yrkeshögskolan vid Åbo Akademis ("koncernen Novia") inverkan på koncernen Åbo Akademis resultat uppgick till +0,3 miljoner € (2021: +1,6 miljoner €). Åbo Akademis andel av

koncernen Novias omsättning uppgick till 24,4 miljoner € (2021: 24,4 miljoner €). Koncernbolagens positiva resultat påverkar Åbo Akademis universitets resultat enbart i det fall där bolagsstämman för dotterbolagen beslutar om att betala ut dividend åt ägarna.

Novia har visat en stabil utveckling inom sin kärnverksamhet. Antalet nya studeranden uppgick till 1365 (2021: 1356). Antalet nya internationella studerande ökade till 18,7 % från 15,5 % och har mer än fördubblats på två år. Internationella studerande utgör 12 % av Novias alla studerande (2021: 10 %). Internationaliseringen är en av spetsarna i Novias strategi. Antalet examina vid Novia uppgick till 711 (2021: 640), vilket är en nivå som Novia hade före pandemin. Antalet examina förväntas öka ytterligare i framtiden.

# Bilaga 1: Bokslut 2022

## RESULTATRÄKNING, UNIVERSITETET

	1.1.-31.12.2022	1.1.-31.12.2021
<b>Omsättning</b>		
Högskolornas statsfinansiering	57 470 168,06	58 280 430,49
Bidragsintäkter	41 395 145,69	38 638 214,66
Rörelseintäkter	1 967 812,84	2 176 685,21
Övriga intäkter	2 407 418,33	1 788 392,63
<b>Omsättning totalt</b>	<b>103 240 544,92</b>	<b>100 883 722,99</b>
<b>Kostnader</b>		
Personalkostnader	71 397 321,90	68 535 398,63
Avskrivningar	1 948 903,61	1 621 046,87
Övriga kostnader	40 008 080,64	39 212 105,88
<b>Kostnader totalt</b>	<b>113 354 306,15</b>	<b>109 368 551,38</b>
<b>RÖRELSEFÖRLUST</b>	<b>- 10 113 761,23</b>	<b>- 8 484 828,39</b>
<b>Kostnader och intäkter för tillförda medel, placeringar och finansiering</b>		
<b>Tillförda medel</b>		
Intäkter av tillförda medel		
Intäkter av insamlingar och donationer	6 860 905,47	804 220,88
<b>Tillförda medel totalt</b>	<b>6 860 905,47</b>	<b>804 220,88</b>
<b>Placeringsverksamhet</b>		
Intäkter av ordinarie placeringsverksamhet		
Ränteintäkter	5 560 207,60	5 275 902,32
Försäljningsvinster	97 736,11	-
Övriga intäkter	1 471,40	-
<b>Placeringsverksamhet totalt</b>	<b>5 659 415,11</b>	<b>5 275 902,32</b>
<b>Finansieringsverksamhet</b>		
Finansieringsintäkter		
Intäkter av övriga placeringar i bestående aktiva	889 589,08	973 206,58
Övriga ränteintäkter och finansiella intäkter	9 801,28	3 402,18
<b>Finansiella intäkter totalt</b>	<b>899 390,36</b>	<b>976 608,76</b>
Finansiella kostnader		
Räntekostnader och övriga finansiella kostnader	18 806,49	23 495,26
<b>Finansiella kostnader totalt</b>	<b>18 806,49</b>	<b>23 495,26</b>
<b>Finansiella intäkter och kostnader (netto)</b>	<b>880 583,87</b>	<b>953 113,50</b>
<b>VINST FÖRE BOKSLUTSDISPOSITIONER OCH SKATTER</b>	<b>3 287 143,22</b>	<b>- 1 451 591,69</b>
<b>Bokslutsdispositioner</b>		
Förändring i bundna fonder	- 5 959 370,94	- 10 520,18
Förändring i fonder med egen täckning	- 560,70	7 258,17
Inkomstskatter	- 3 140,37	- 3 476,28
<b>RÄKENSKAPSPERIODENS VINST</b>	<b>- 2 675 928,79</b>	<b>- 1 458 329,98</b>

## BALANSRÄKNING, UNIVERSITETET

A k t i v a	31.12.2022		31.12.2021	
<b>BESTÅENDE AKTIVA</b>				
<b>Immateriella tillgångar</b>				
Immateriella rättigheter	122 419,94		152 031,81	
Övriga immateriella tillgångar	108 636,42		50 000,00	
Förskottsbetalningar	-	231 056,36	20 696,29	222 728,10
<b>Materiella tillgångar</b>				
Maskiner och inventarier	9 003 008,53		9 315 081,44	
Övriga materiella tillgångar	86 000,21		86 841,15	
Förskottsbetalningar och pågående nyanläggningar	-	1 701 892,66	7 387 116,08	-
			1 702 557,55	7 699 365,04
<b>Placeringar</b>				
Andelar i ägarintresseföretag	45 000,00		45 000,00	
Övriga aktier och andelar	25 551 611,50		25 612 094,40	
Övriga fordringar	120 886 742,00	146 483 353,50	116 886 742,00	142 543 836,40
<b>FONDERNAS TILLGÅNGAR</b>				
Fonder med egen täckning		90 963,71		90 403,01
Övriga bundna fonder		7 862 147,56		2 533 411,22
<b>RÖRLIGA AKTIVA</b>				
<b>Omsättningstillgångar</b>				
<b>Fordringar</b>				
<b>Långfristiga fordringar</b>				
Långfristiga fordringar	340 586,26		1 225 806,47	
<b>Kortfristiga fordringar</b>				
Kundfordringar	3 554 067,63		3 421 951,09	
Övriga fordringar	2 490 829,25		1 325 008,00	
Resultatregleringar	5 674 366,90	12 059 850,04	5 051 004,34	11 023 769,90
<b>Finansiella värdepapper</b>				
Övriga värdepapper		-		4 751 378,27
<b>Kassa och bank</b>				
		10 670 201,88		3 818 888,19
<b>Aktiva totalt</b>		<b>184 817 579,85</b>		<b>172 712 769,76</b>
<b>P a s s i v a</b>				
<b>EGET</b>				
<b>KAPITAL</b>				
Grundkapital		96 759 885,53		90 618 885,53
Övriga fonder				
Fonder med egen täckning	90 963,71		90 403,01	
Övriga bundna fonder	16 528 092,24		10 568 721,30	
Verksamhetskaptal	16 247 161,28		16 247 161,28	
Balanserad vinst/förlust från tidigare räk.perioder	17 362 896,95		18 821 226,93	
Räkenskapsperiodens vinst/förlust	-	2 675 928,79	47 553 185,39	-
			1 458 329,98	44 269 182,54
<b>Eget kapital totalt</b>		<b>144 313 070,92</b>		<b>134 888 068,07</b>
<b>FRÄMMANDE KAPITAL</b>				
<b>Kortfristigt främmande kapital</b>				
Erhållna förskott	2 822 661,56		3 180 197,47	
Leverantörsskulder	2 833 926,04		2 900 098,48	
Övriga skulder	26 926 402,05		24 269 525,32	
Resultatregleringar	7 921 519,28	40 504 508,93	7 474 880,42	37 824 701,69
<b>Fondernas skulder</b>				
Fonder med egen täckning				-
<b>Främmande kapital totalt</b>		<b>40 504 508,93</b>		<b>37 824 701,69</b>
<b>Passiva totalt</b>		<b>184 817 579,85</b>		<b>172 712 769,76</b>

## Finansieringsanalys, universitetet

	1.1.-31.12.2022	1.1.-31.12.2021
<b>Verksamhetens kassaflöde</b>		
Vinst/förlust före bokslutsdispositioner och skatter	3 287 143,22	- 1 451 591,69
<b>Justeras:</b>		
Avskrivningar och nedskrivningar	1 948 903,61	1 621 046,87
Övriga intäkter som inte medför betalningar		-200 000,00
Finansiella intäkter och kostnader	- 6 539 998,98	- 6 229 015,82
Intäkter och kostnader i fonder med egen täckning	-560,70	7 258,17
Förändring av rörelsekapital		
Ökning (-)/minskning (+) av omsättningstillgångar	- 3 901,09	1 880,38
Ökning (-)/minskning (+) av långfristiga räntefria fordringar	885 220,21	- 1 121 837,11
Ökning (-)/minskning (+) av kortfristiga räntefria fordringar	- 1 882 300,35	-73 148,27
Ökning (+)/minskning (-) av långfristiga skulder	-	-455 699,53
Ökning (+)/minskning (-) av kortfristiga räntefria skulder	2 679 582,45	2 717 742,65
Betalda räntekostnader och övriga finansiella kostnader	-18 806,49	-18 495,26
Erhållna ränteintäkter och övriga finansiella intäkter	9 801,28	4 647,54
Betalda direkta skatter	- 3 476,28	- 3 261,16
Kassaflöde i fonder med egen täckning	560,70	- 5 194,51
<b>Verksamhetens kassaflöde (A)</b>	<b>362 167,58</b>	<b>- 5 205 667,74</b>
<b>Investeringarnas kassaflöde</b>		
Investeringar i materiella och immateriella tillgångar	- 2 373 116,06	- 4 242 848,15
Erhållna investeringsbidrag	728 133,15	740 209,19
Investeringar i placeringar	- 4 000 000,00	-10 015 000,00
Överlåtelseinkomster av placeringar	4 811 861,17	-
Övrig nettoavkastning på placeringar	6 510 004,19	6 132 948,18
Investeringarnas kassaflöde i fonder med egen täckning	-	100 000,00
<b>Investeringarnas kassaflöde (B)</b>	<b>5 676 882,45</b>	<b>- 7 284 690,78</b>
<b>Finansieringens kassaflöde</b>		
Förändringar i eget kapital	6 141 000,00	-
Finansieringens kassaflöde i fonder med egen täckning	-	- 2 338,82
<b>Finansieringens kassaflöde (C)</b>	<b>6 141 000,00</b>	<b>- 2 338,82</b>
<b>Förändring av likvida medel (A+B+C) ökning (+) / minskning (-)</b>	<b>12 180 050,03</b>	<b>-12 492 697,34</b>
<b>Likvida medel vid räkenskapsperiodens början</b>	<b>3 818 888,19</b>	<b>17 177 731,82</b>
<b>Likvida medel vid räkenskapsperiodens slut</b>	<b>10 670 201,88</b>	<b>3 818 888,19</b>
<b>Likvida medel i fonder med egen täckning vid räkenskapsperiodens början</b>	<b>2 533 411,22</b>	<b>1 667 264,93</b>
<b>Likvida medel i fonder med egen täckning vid räkenskapsperiodens slut</b>	<b>7 862 147,56</b>	<b>2 533 411,22</b>
	<b>12 180 050,03</b>	<b>-12 492 697,34</b>

<b>RESULTATRÄKNING, KONCERNEN</b>	<b>1.1-31.12.2022</b>	<b>1.1-31.12.2021</b>
<b>Omsättning</b>		
Högskolornas statsfinansiering	80 722 168,06	81 964 430,49
Bidragsintäkter	47 229 305,07	44 556 608,90
Rörelseintäkter	4 127 048,04	4 141 641,39
Övriga intäkter	3 206 066,16	2 392 580,57
Andel av intresseföretags vinst/förlust	61 296,67	4 292,37
<b>Omsättning totalt</b>	<b>135 345 884,00</b>	<b>133 059 553,72</b>
<b>Kostnader</b>		
Personalkostnader	92 743 736,50	88 180 413,28
Avskrivningar	2 600 970,93	2 246 573,72
Övriga kostnader	50 894 991,11	49 787 065,78
<b>Kostnader totalt</b>	<b>146 239 698,54</b>	<b>140 214 052,78</b>
<b>RÖRELSEFÖRLUST</b>	<b>- 10 893 814,54</b>	<b>- 7 154 499,06</b>
<b>Kostnader och intäkter för tillförda medel, placeringar och finansiering</b>		
<b>Tillförda medel</b>		
Intäkter av tillförda medel		
Intäkter av insamlingar och donationer	6 860 905,47	804 220,88
Övriga intäkter av tillförda medel	5 677,93	
<b>Tillförda medel totalt</b>	<b>6 866 583,40</b>	<b>804 220,88</b>
<b>Placeringsverksamhet</b>		
Intäkter av ordinarie placeringsverksamhet		
Ränteintäkter	6 773 324,05	6 338 009,35
Försäljningsvinster	97 736,11	
Hyresintäkter	7 680,00	640,00
Övriga intäkter	1 471,40	
Kostnader för ordinarie placeringsverksamhet		
Hyreskostnader (vederlag)	2 939,68	348,56
<b>Placeringsverksamhet totalt</b>	<b>6 877 271,88</b>	<b>6 338 300,79</b>
<b>Finansieringsverksamhet</b>		
Finansieringsintäkter		
Intäkter av övriga placeringar i bestående aktiva	1 027 679,89	989 653,59
Övriga ränteintäkter och finansiella intäkter	11 483,41	3 839,69
<b>Finansiella intäkter totalt</b>	<b>1 039 163,30</b>	<b>993 493,28</b>
Finansiella kostnader		
Räntekostnader och övriga finansiella kostnader	88 391,01	92 985,93
<b>Finansiella kostnader totalt</b>	<b>88 391,01</b>	<b>92 985,93</b>
<b>Finansiella intäkter och kostnader (netto)</b>	<b>950 772,29</b>	<b>900 507,35</b>
<b>VINST FÖRE BOKSLUTSDISPOSITIONER OCH SKATTER</b>	<b>3 800 813,03</b>	<b>888 529,96</b>
<b>Bokslutsdispositioner</b>		
Förändring i bundna fonder	- 6 002 302,21	- 50 065,45
Förändring i fonder med egen täckning	- 560,70	7 258,17
<b>Skatter</b>		
Inkomstskatter	- 67 745,06	- 39 273,53
Latenta skatter	3 967,20	1 135,74
Minoritetsandel	- 116 421,47	- 613 320,94
<b>RÄKENSKAPSPERIODENS VINST</b>	<b>- 2 382 249,21</b>	<b>194 263,95</b>

**BALANSRÄKNING, KONCERNEN**

<b>A k t i v a</b>	<b>31.12.2022</b>	<b>31.12.2021</b>
<b>BESTÅENDE AKTIVA</b>		
<b>Immateriella tillgångar</b>		
Immateriella rättigheter	142 086,60	231 328,96
Övriga immateriella tillgångar	126 378,95	70 437,25
Förskottsbetalningar	-	20 696,29
	<u>268 465,55</u>	<u>322 462,50</u>
<b>Materiella tillgångar</b>		
Maskiner och inventarier	10 638 874,39	11 216 424,90
Övriga materiella tillgångar	86 000,21	86 841,15
Förskottsbetalningar och pågående nyanläggningar	- 1 672 423,39	- 1 702 557,55
	<u>9 052 451,21</u>	<u>9 600 708,50</u>
<b>Placeringar</b>		
Andelar i ägarintresseföretag	344 221,42	19 292,37
Övriga aktier och andelar	30 042 175,80	30 369 291,08
Övriga fordringar	145 846 428,07	141 421 605,82
	<u>176 232 825,29</u>	<u>171 810 189,27</u>
<b>FONDERNAS TILLGÅNGAR</b>		
Fonder med egen täckning		<u>90 963,71</u>
Övriga bundna fonder		<u>3 259 064,69</u>
		<u>90 963,71</u>
<b>RÖRLIGA AKTIVA</b>		
<b>Omsättningstillgångar</b>	<u>32 890,72</u>	<u>28 989,63</u>
<b>Fordringar</b>		
<b>Långfristiga fordringar</b>		
Långfristiga fordringar	466 849,37	1 291 132,61
<b>Kortfristiga fordringar</b>		
Kundfordringar	4 529 134,87	4 127 953,34
Övriga fordringar	2 858 234,58	1 837 756,46
Resultatregleringar	7 184 152,12	6 420 529,13
	<u>15 038 370,94</u>	<u>13 677 371,54</u>
<b>Finansiella värdepapper</b>		
Övriga värdepapper	-	4 751 378,27
		<u>4 751 378,27</u>
<b>Kassa och bank</b>	<u>19 126 000,05</u>	<u>12 219 524,06</u>
<b>Aktiva totalt</b>	<b><u>228 363 984,66</u></b>	<b><u>215 760 091,47</u></b>
<b>P a s s i v a</b>		
<b>EGET KAPITAL</b>		
Grundkapital	<u>96 759 885,53</u>	<u>90 618 885,53</u>
Övriga fonder		
Fond för inbetalat fritt eget kapital	4 145 500,00	4 145 500,00
Övriga fonder		
Fonder med egen täckning	90 963,71	90 403,01
Övriga bundna fonder	27 769 056,23	21 574 661,03
Verksamhetskaptal	16 247 161,28	16 247 161,28
Övriga fria fonder	4 647,63	4 647,63
	<u>48 257 328,85</u>	<u>42 062 372,95</u>
Balanserad vinst från tidigare räkenskapsperioder	<u>28 514 238,59</u>	<u>28 319 974,64</u>
Räkenskapsperiodens vinst	<u>- 2 382 249,21</u>	<u>194 263,95</u>
<b>Eget kapital totalt</b>	<b><u>171 149 203,76</u></b>	<b><u>161 195 497,07</u></b>
<b>MINORITETSANDELAR</b>	<u>7 082 865,24</u>	<u>6 919 777,39</u>
<b>AVSÄTTNINGAR</b>		
Avsättningar för pensioner	<u>87 879,55</u>	<u>146 678,52</u>
<b>FRÄMMANDE KAPITAL</b>		
<b>Kortfristigt främmande kapital</b>		
Erhållna förskott	6 892 746,54	7 288 126,96
Leverantörsskulder	4 215 071,48	4 160 564,78
Latenta skulder	1 943,59	5 910,79
Övriga skulder	29 001 527,21	26 971 580,96
	<u>9 932 747,29</u>	<u>9 071 955,00</u>
<b>Passiva totalt</b>	<b><u>228 363 984,66</u></b>	<b><u>215 760 091,47</u></b>

## Finansieringsanalys, koncernen

	Universitetet 2022	Universitetet 2021	Koncernen 2022	Koncernen 2021
<b>Verksamhetens kassaflöde</b>				
Vinst före bokslutsdispositioner och skatter	3 287 143,22	-1 451 591,69	3 800 813,03	888 529,96
<b>Justeras:</b>				
Avskrivningar och nedskrivningar	1 948 903,61	1 621 046,87	2 600 970,93	2 246 573,72
Andel av intresseföretags vinst/förlust	-	-	- 2 248,25	-4 292,37
Förändring av avsättningar för pensioner	-	-	- 58 798,97	-63 910,28
Övriga intäkter som inte medför betalningar	-	- 200 000,00	- 59 048,42	-200 000,00
Finansiella intäkter och kostnader	- 6 539 998,98	-6 229 015,82	-7 823 303,85	- 7 238 516,70
Intäkter och kostnader i fonder med egen täckning	- 560,70	7 258,17	-560,70	7 258,17
<b>Förändring av rörelsekapital</b>				
Ökning (-)/minskning (+) av omsättningstillgångar	-3 901,09	1 880,38	- 3 901,09	1 880,38
Ökning (-)/minskning (+) av långfristiga fordringar	885 220,21	-1 121 837,11	824 283,24	- 1 159 410,43
Ökning (-)/minskning (+) av kortfristiga fordringar	- 1 882 300,35	- 73 148,27	-2 111 062,32	225 972,44
Ökning (+)/minskning (-) av långfristiga skulder	-	- 455 699,53	-	-455 699,53
Ökning (+)/minskning (-) av kortfristiga räntefria skulder	2 679 582,45	2 717 742,65	2 510 739,75	3 069 721,06
Betalda räntekostnader och övriga finansiella kostnader	-18 806,49	- 18 495,26	- 88 391,01	-87 985,93
Erhållna ränteintäkter och övriga finansiella intäkter	9 801,28	4 647,54	87 437,51	5 085,05
Betalda direkta skatter	-3 476,28	- 3 261,16	- 68 080,97	-39 058,41
Kassaflöde i fonder med egen täckning	560,70	- 5 194,51	560,70	-5 194,51
<b>Verksamhetens kassaflöde (A)</b>	<b>362 167,58</b>	<b>-5 205 667,74</b>	<b>- 390 590,42</b>	<b>- 2 809 047,38</b>
<b>Investeringarnas kassaflöde</b>				
Investeringar i materiella och immateriella tillgångar	- 2 373 116,06	-4 242 848,15	-2 735 349,84	- 5 060 060,40
Erhållna investeringsbidrag	728 133,15	740 209,19	736 633,15	740 209,19
Investeringar i placeringar	- 4 000 000,00	-10 015 000,00	-4 424 822,25	- 11 602 359,72
Överlåtelseinkomster av placeringar	4 811 861,17	-	4 814 861,17	-
Övrig nettoavkastning på placeringar	6 510 004,19	6 132 948,18	7 784 970,11	7 211 502,22
Investeringarnas kassaflöde i fonder med egen täckning	-	100 000,00	-	100 000,00
<b>Investeringarnas kassaflöde (B)</b>	<b>5 676 882,45</b>	<b>-7 284 690,78</b>	<b>6 176 292,34</b>	<b>- 8 610 708,71</b>
<b>Finansieringens kassaflöde</b>				
Förändringar i eget kapital	6 141 000,00	-	6 383 726,57	162 858,90
Kassaflöde för finansiering av fonder med egen täckning	-	- 2 338,82	-	-2 338,82
<b>Finansieringens kassaflöde (C)</b>	<b>6 141 000,00</b>	<b>- 2 338,82</b>	<b>6 383 726,57</b>	<b>160 520,08</b>
<b>Förändring av likvida medel (A+B+C) ökning (+) / minskning (-)</b>	<b>12 180 050,03</b>	<b>-12 492 697,34</b>	<b>12 169 428,49</b>	<b>- 11 259 236,01</b>
<b>Likvida medel vid räkenskapsperiodens början</b>	<b>3 818 888,19</b>	<b>17 177 731,82</b>	<b>12 219 524,06</b>	<b>24 234 305,16</b>
<b>Likvida medel vid räkenskapsperiodens slut</b>	<b>10 670 201,88</b>	<b>3 818 888,19</b>	<b>19 126 000,05</b>	<b>12 219 524,06</b>
<b>Likvida medel i fonder med egen täckning vid räk.per. början</b>	<b>2 533 411,22</b>	<b>1 667 264,93</b>	<b>3 121 635,75</b>	<b>2 366 090,66</b>
<b>Likvida medel i fonder med egen täckning vid räk.per. slut</b>	<b>7 862 147,56</b>	<b>2 533 411,22</b>	<b>8 384 588,25</b>	<b>3 121 635,75</b>
	<b>12 180 050,03</b>	<b>-12 492 697,34</b>	<b>12 169 428,49</b>	<b>- 11 259 236,01</b>



## Not 1

### Redovisningsprinciper

Åbo Akademis koncernbokslut är uppgjort i enlighet med principerna i Bokföringslagen (1336/1997), Bokföringsförordningen (1339/1997) och Undervisnings- och kulturministeriets kodsysteem för högskolornas ekonomiförvaltning UKM/2/500/2018 (reviderad 11.11.2022). Räkenskapsperioden omfattar månaderna januari-december 2022 och bokslutet är upprättat i euro (€).

Universitetskoncernen omfattar det offentligrättsliga universitetet Åbo Akademi, Åbo Akademis Fonder och koncernen Ab Yrkeshögskolan vid Åbo Akademi. I yrkeshögskolekoncernen ingår moderbolaget Ab Yrkeshögskolan vid Åbo Akademi (AbYHÅA) – Yrkeshögskolan Novia – och dotterbolagen Jakobstads Konsertsal Ab och Aboa Mare Ab.

Koncernföretag	Koncernens ägarandel
Åbo Akademi	
Åbo Akademis Fonder	<i>bestämmande inflytande</i>
Ab Yrkeshögskolan vid Åbo Akademi koncern	
Ab Yrkeshögskolan vid Åbo Akademi (moder)	75 %
Jakobstads Konsertsal Ab	75 %
Aboa Mare Ab	52,5 %

Koncernbokslutet innehåller en mot ägarandelen svarande del av intresseföretags resultat och förändringen i eget kapital (högst till värdet av koncernens insats i intressebolaget om värdeutvecklingen har varit negativ och koncernen inte har förbundit sig att täcka förlusten).

Intresseföretag	Koncernens ägarandel
Aboa kongress- och eventservice Ab	25 %
Hemort: Åbo	
Edunova Ab	37,5 %
Hemort: Vasa	

Koncernens interna innehav av aktier i dotterföretagen har eliminerats genom förvärvsmetoden. Elimineringen har utförts genom att å ena sidan eliminera anskaffningsutgiften för dotterföretagens aktier och å andra sidan eliminera den del av dotterföretagens eget kapital som motsvarar koncernens ägarandel. Minoritetsägarnas andel av resultatet och det egna kapitalet har separerats och presenteras som egna poster i resultaträkningen och balansräkningen. Minoritetsandelarna hänför sig till 25 % av AbYHÅA samt Jakobstads Konsertsal Ab och 47,5 % av Aboa Mare Ab. Koncerninterna intäkter, kostnader, fordringar och skulder har eliminerats. Det koncernpassiva som uppstod vid förvärvet av aktierna i AbYHÅA har intäktsförts.

Intresseföretag har förts in i bokslutet med kapitalandelsmetoden. Koncernens andel av intresseföretagets resultat har upptagits som en intäkt inom omsättningen. Koncernens andel av förändringen i intresseföretagets eget kapital har dragits av från anskaffningsutgiften för intresseföretagets aktier.

Yrkeshögskolekoncernen har i december 2021 förvärvat en andel av bolaget Edunova Ab som svarar mot ägarintresse. Yrkeshögskolekoncernens ägarandel är 50 %, och universitetskoncernens 37,5 %. Edunova Ab har inkluderats i yrkeshögskole- eller universitetskoncernens bokslut med kapitalandelsmetoden fr.o.m. räkenskapsåret 2022. I jämförelsetalen från räkenskapsåret 2021 ingår aktier till ett värde av 263 632 euro under Övriga aktier och andelar.

En uppdelning av universitetets intäkter och kostnader enligt verksamhetsområde hittas i noterna. Finansieringsanalysen för beskrivning av betalningsströmmarna är uppgjord enligt den indirekta metoden.

### Värderingsprinciper för anläggningstillgångar

Investeringar som överstiger det gränsvärde som definierats inom respektive koncernföretag redovisas till historiskt anskaffningsvärde med avdrag för gjorda avskrivningar i balansräkningen. Inom universitetet var det tillämpade gränsvärdet 5 000 € fram till 30.4.2018 och fr.o.m. 1.5.2018 är det 10 000 €. Anläggningstillgångar avskrivs lineärt över den ekonomiska livslängden som beräknas enligt följande i koncernen:

- Immateriella rättigheter, 4-5 år
- Byggnader och konstruktioner, 10-40 år
- Maskiner och anordningar samt inventarier, 3-40 år
- IT-utrustning, 4-8 år
- Konstföremål, ingen avskrivning
- Musikinstrument, ingen avskrivning eller 10-40 år

## Värdering av placeringar i bestående aktiva

Låneavtalen med Stiftelsen för Åbo Akademi redovisas som placeringar i bestående aktiva. Placeringsstillgångar bland placeringar i bestående aktiva värderas enligt 5:2 a § till verkligt värde och förändringar i verkligt värde redovisas i resultaträkningen.

Placeringar i onoterade aktier är bokförda till anskaffningsvärdet minskat med eventuella nedskrivningar som gjorts för att beakta bestående värdeminskningar.

## Värdering av övriga finansiella tillgångar

De likvida medlen består av kontanta medel, kortfristiga bankdepositioner och andra kortfristiga placeringar med hög likviditet. Det verkliga värdet på de likvida medlen antas motsvara bokföringsvärdet på grund av den korta maturiteten. De delar av en långfristig fordran som förfaller inom ett år redovisas som kortfristig fordran.

## Redovisning av intäkter, bidrag och projekt

Bidrag och stöd är en väsentlig del av finansieringen av universitetets egentliga verksamhet. Det typiska för bidrag och stöd är att de är återkommande från år till år. Enligt bokföringsnämndens rekommendationer bokförs dessa som intäkter för den period som de slutligen erhållits. Om det i bidragets villkor ingår en återbetalningsklausul, bokförs outnyttjade bidrag och stöd som skuld.

De av Stiftelsen för Åbo Akademi erhållna vederlagsfria utrymmena ingår i bokföringen och redovisas i en bilaga till bokslutet.

Mångåriga projekt kan indelas i projekt som förverkligas med bidrag och affärsprojekt. Projekt som förverkligas med bidrag resultatförs i bokslutet i proportion till upplupna kostnader. De i förskott erhållna bidragen/understöden bokförs i balansen som erhållen förskottsbetalning eller skuld. Affärsprojektens intäkter upptas i bokslutet enligt grad av förverkligande på basis av de upplupna kostnaderna.

## Momskompensation

Den av staten erhållna momskompensationen som betalas ut i samband med statsfinansieringen bokförs enligt nettoprincipen, d.v.s. momsen och bidraget har bokats mot balansräkningen i bokföringen. Momskompensationen redovisas i en not i bokslutet. Om all momskompensation inte nyttjats bokas detta som en långfristig skuld i balansräkningen. Om det nyttjats mera än beviljad momskompensation bokas detta som en långfristig fordran.

## Pensionsskulder

Pensionsskyddet för koncernens personal sköts av utomstående pensionsförsäkringsbolag. Pensionsutgifterna bokförs som kostnader under den räkenskapsperiod de uppstår.

Yrkeshögskolan har i sin bokföring upptagit en uppskattad totalkostnad för det avtalade pensionsansvaret gentemot Kommunernas Pensionsförsäkring. Pensionsansvaret har upptagits på balansens passiva sida som avsättning och minskats genom årliga betalningar till Svenska Österbottens förbund mot faktura. Per 31.12.2022 uppgår beloppet i balansen till 87 880 euro. År 2022 skrevs skulden upp med 45 838 euro (år 2021 skrevs skulden ner med 3 879 euro).

## Universitetets eget kapital

Det egna kapitalet indelas i grundkapital och övrigt eget kapital. Till grundkapitalet har bokförts statens kapital per 31.12.2009, aktierna i Finlands Universitetsfastigheter Ab, intäkter från medelinsamlingen, statens motfinansiering samt kapitalbelopp som undervisnings- och kulturministeriet fördelat till universitetet. I övrigt eget kapital ingår verksamhetskapital, balanserade vinstmedel och räkenskapsperiodens överskott/underskott. Till verksamhetskapitalet har bokförts de poster som överförts från omkostnadsmomentet, skillnaden mellan universitetets fordringar och skulder per 31.12.2009, skillnaden mellan budgetinkomster och budgetutgifter per 31.12.2009, statens likviditetsfinansiering, korrigeringar av projektperiodiseringar 2009 och balanserade vinstmedel från den statliga tiden. Till balanserade vinstmedel har överförts överskott/underskott fr.o.m. räkenskapsperioden 2010. Medelinsamlingarnas insamlade medel och statens motfinansiering ingår i eget kapital.

Undervisnings- och kulturministeriet kapitaliserade universiteten år 2022, varav Åbo Akademis grundkapital ökade med 6 141 000 euro. Fördelningen till universiteten skedde i förhållande till de privata penningdonationer som universiteten samlat in under tiden 15.6.2020-30.6.2022 och som uppfyllde villkoren för statlig motfinansiering.

## Valutatransaktioner

Transaktioner i utländsk valuta omräknas till rapporteringsvalutan enligt den valutakurs som är gällande vid transaktionsdagen. I bokslutet omräknas fordringar och skulder i utländsk valuta till rapporteringsvalutan enligt bokslutsdagens valutakurs.

## Verksamhetsberättelse

Styrelsens verksamhetsberättelse som bifogats bokslutet är upprättad i enlighet med gällande lagstiftning, bokföringsnämndens allmänna anvisning om upprättande av verksamhetsberättelse samt UKM:s kodsysteem.

**Not 2****Specifikation av universitetets intäkter och kostnader enligt funktion**

<b>1 000 €</b>	<b>Universitetet 1.1-31.12.2022</b>	<b>Universitetet 1.1-31.12.2021</b>
<b>Utbildning</b>		
<b>Intäkter:</b>		
Högskolornas statsfinansiering	30 560	30 561
Bidragsintäkter	9 062	9 216
Rörelseintäkter	116	190
Övriga intäkter	1 376	827
<b>Kostnader:</b>		
Kostnader totalt	48 807	46 683
<b><i>Utbildning totalt</i></b>	<b>-7 692</b>	<b>-5 889</b>
<b>Forskning/FoU-intäkter</b>		
<b>Intäkter:</b>		
Högskolornas statsfinansiering	19 906	20 434
Bidragsintäkter	26 192	23 504
Rörelseintäkter	1 327	1 531
Övriga intäkter	518	567
<b>Kostnader:</b>		
Kostnader totalt	49 673	48 364
<b><i>FoU totalt</i></b>	<b>-1 730</b>	<b>-2 327</b>
<b>Övrig samhällelig verksamhet</b>		
<b>Intäkter:</b>		
Högskolornas statsfinansiering	920	1 329
Bidragsintäkter	1 107	1 010
Rörelseintäkter	525	456
Övriga intäkter	458	352
<b>Kostnader:</b>		
Kostnader totalt	4 127	3 944
<b><i>Övrig samhällelig verksamhet totalt</i></b>	<b>-1 116</b>	<b>-797</b>
<b>Vasa Övningsskola</b>		
<b>Intäkter:</b>		
Högskolornas statsfinansiering	6 083	5 956
Bidragsintäkter	5 034	4 909
Övriga intäkter	56	42
<b>Kostnader</b>		
Kostnader totalt	10 748	10 379
<b><i>Vasa Övningsskola totalt</i></b>	<b>424</b>	<b>528</b>
<b>Rörelseförlust</b>	<b>- 10 114</b>	<b>- 8 485</b>
Tillförda medel, placerings- och finansieringsverksamhet	13 401	7 033
Bokslutsdispositioner	-5 960	-3
Inkomstskatt	-3	-3
<b>Räkenskapsperiodens vinst</b>	<b>- 2 676</b>	<b>- 1 458</b>

**Not 3****Uppgifter om universitetets affärsverksamhet**

	Universitetet		Universitetet	
	1.1-31.12.2022		1.1-31.12.2021	
<b>Omsättning</b>		1 967 812,84		2 176 685,21
<b>Personalkostnader</b>				
Löner och arvoden	775 202,30		942 873,97	
Lönebikostnader	323 221,97	- 1 098 424,27	409 200,55	- 1 352 074,52
<b>Avskrivningar och nedskrivningar</b>				
Avskrivningar enligt plan				
<b>Material och tjänster</b>				
Material och tillbehör	136 114,12		134 167,82	
Köpta tjänster	81 585,10	- 217 699,22	75 392,67	- 209 560,49
<b>Affärsverksamhetens övriga kostnader</b>		- 636 817,58		- 609 674,01
<b>Korrektivpost, avslutade projekt som har haft saldo</b>		830,08		12 005,21
<b>Affärsverksamhetens vinst</b>		15 701,85		17 381,40
<b>Inkomstskatt</b>	20 %	3 140,37	20 %	3 476,28
<b>Räkenskapsperiodens vinst</b>		<b>12 561,48</b>		<b>13 905,12</b>

**Not 4****Avskrivningar av anläggningstillgångar och andra utgifter med lång verkningstid**

	Universitetet 2022	Universitetet 2021	Koncernen 2022	Koncernen 2021
<b>Immateriella rättigheter</b>				
Anskaffningsutgift 1.1.	687 889,88	649 113,29	1 190 238,47	1 143 971,88
Ökningar	32 607,20	38 776,59	47 421,27	46 266,59
Minskningar	- 40 000,00	-	- 40 000,00	-
Anskaffningsutgift 31.12.	680 497,08	687 889,88	1 197 659,74	1 190 238,47
Akkumulerade avskrivningar 1.1.	- 535 858,07	- 475 665,87	- 958 909,51	- 820 121,44
Akkumulerade avskrivningar på minskningar	40 000,00	-	40 000,00	-
Räkenskapsperiodens avskrivningar	- 62 219,07	- 60 192,20	- 136 663,63	- 138 788,07
Akkumulerade avskrivningar 31.12.	- 558 077,14	- 535 858,07	- 1 055 573,14	- 958 909,51
<b>Bokföringsvärde 31.12</b>	<b>122 419,94</b>	<b>152 031,81</b>	<b>142 086,60</b>	<b>231 328,96</b>
<b>Övriga immateriella tillgångar</b>				
Anskaffningsutgift 1.1.	279 765,99	279 765,99	412 027,85	412 027,85
Ökningar	59 884,00	-	59 884,00	-
Minskningar	-	-	-	-
Anskaffningsutgift 31.12.	339 649,99	279 765,99	471 911,85	412 027,85

Akkumulerade avskrivningar 1.1.	- 229 765,99	- 229 765,99	- 341 590,60	- 338 895,88
Räkenskapsperiodens avskrivningar	- 1 247,58	-	- 3 942,30	- 2 694,72
Akkumulerade avskrivningar 31.12.	- 231 013,57	- 229 765,99	- 345 532,90	- 341 590,60
<b>Bokföringsvärde 31.12</b>	<b>108 636,42</b>	<b>50 000,00</b>	<b>126 378,95</b>	<b>70 437,25</b>

#### Förskottsbetalningar

Anskaffningsutgift 1.1.	20 696,29	-	20 696,29	-
Ökningar	-	20 696,29	-	20 696,29
Minskningar	- 20 696,29	-	- 20 696,29	-
Anskaffningsutgift 31.12.	-	20 696,29	-	20 696,29
<b>Bokföringsvärde 31.12</b>	<b>-</b>	<b>20 696,29</b>	<b>-</b>	<b>20 696,29</b>

#### Maskiner och inventarier

Anskaffningsutgift 1.1.	32 683 722,13	28 150 324,38	41 405 083,00	36 061 963,00
Ökningar	2 195 563,24	4 918 154,56	2 505 013,68	5 727 876,81
Minskningar	- 538 099,31	- 384 756,81	- 538 099,31	- 384 756,81
Anskaffningsutgift 31.12.	34 341 186,06	32 683 722,13	43 371 997,37	41 405 083,00
Akkumulerade avskrivningar 1.1.	- 23 368 640,69	- 21 682 409,33	- 30 188 658,10	- 27 958 190,48
Akkumulerade avskrivningar på minskningar	538 099,31	384 756,81	538 099,31	384 756,81
Räkenskapsperiodens avskrivningar	- 2 507 636,15	- 2 070 988,17	- 3 082 564,19	- 2 615 224,43
Akkumulerade avskrivningar 31.12.	- 25 338 177,53	- 23 368 640,69	- 32 733 122,98	- 30 188 658,10
<b>Bokföringsvärde 31.12</b>	<b>9 003 008,53</b>	<b>9 315 081,44</b>	<b>10 638 874,39</b>	<b>11 216 424,90</b>

#### Övriga materiella tillgångar (konstföremål)

Anskaffningsutgift 1.1.	86 841,15	64 022,97	86 841,15	64 022,97
Ökningar	-	29 418,18	-	29 418,18
Minskningar	- 840,94	- 6 600,00	- 840,94	- 6 600,00
Anskaffningsutgift 31.12.	86 000,21	86 841,15	86 000,21	86 841,15
Akkumulerade avskrivningar 1.1.	-	-	-	-
Räkenskapsperiodens avskrivningar	-	-	-	-
Akkumulerade avskrivningar 31.12.	-	-	-	-
<b>Bokföringsvärde 31.12.</b>	<b>86 000,21</b>	<b>86 841,15</b>	<b>86 000,21</b>	<b>86 841,15</b>

	<b>Universitetet 2022</b>	<b>Universitetet 2021</b>	<b>Koncernen 2022</b>	<b>Koncernen 2021</b>
--	-------------------------------	-------------------------------	---------------------------	---------------------------

#### Pågående nyanläggningar

Anskaffningsutgift 1.1.	265 654,19	1 029 851,66	265 654,19	1 029 851,66
Ökningar/minskningar	105 757,91	- 764 197,47	135 227,18	- 764 197,47
Anskaffningsutgift 31.12.	371 412,10	265 654,19	400 881,37	265 654,19

<b>Bokföringsvärde 31.12.</b>	<b>371 412,10</b>	<b>265 654,19</b>	<b>400 881,37</b>	<b>265 654,19</b>
-------------------------------	-------------------	-------------------	-------------------	-------------------

---

**Anläggningstillgångarnas  
finansieringsandelar (universitetet)**

Anskaffningsutgift 1.1.	- 6 086 102,22	- 5 352 493,03	- 6 086 102,22	- 5 352 493,03
Ökningar/minskningar	- 636 206,28	- 733 609,19	- 636 206,28	- 733 609,19
Anskaffningsutgift 31.12.	- 6 722 308,50	- 6 086 102,22	- 6 722 308,50	- 6 086 102,22
Ackumulerade avskrivningar 1.1.	4 117 890,48	3 607 756,98	4 117 890,48	3 607 756,98
Ackumulerade avskrivningar på minskningar	- 91 926,87	- 6 600,00	- 91 926,87	- 6 600,00
Räkenskapsperiodens avskrivningar	623 040,13	516 733,50	623 040,13	516 733,50
Ackumulerade avskrivningar 31.12.	4 649 003,74	4 117 890,48	4 649 003,74	4 117 890,48
<b>Bokföringsvärde 31.12</b>	<b>- 2 073 304,76</b>	<b>- 1 968 211,74</b>	<b>- 2 073 304,76</b>	<b>- 1 968 211,74</b>
<b>Förskottsbet. och påg. nyanläggn. 31.12</b>	<b>- 1 701 892,66</b>	<b>- 1 702 557,55</b>	<b>- 1 672 423,39</b>	<b>- 1 702 557,55</b>

---

**Andelar i ägarintresseföretag**

Anskaffningsutgift 1.1	45 000,00	30 000,00	45 000,00	30 000,00
Ökningar/minskningar	-	15 000,00	263 632,38	15 000,00
Anskaffningsutgift 31.12	45 000,00	45 000,00	308 632,38	45 000,00
Ackumulerade avskrivningar 1.1.	-	-	-	-
Ackumulerade avskrivningar på minskningar	-	-	-	-
Räkenskapsperiodens nedskrivningar	-	-	-	-
Ackumulerade avskrivningar 31.12.	-	-	-	-
Justering av bokf.värdet enl. kapitalandelsmetod	-	-	35 589,04	- 25 707,63
<b>Bokföringsvärde 31.12</b>	<b>45 000,00</b>	<b>45 000,00</b>	<b>344 221,42</b>	<b>19 292,37</b>

---

**Övriga aktier och andelar**

Anskaffningsutgift 1.1	25 612 094,40	25 412 094,40	30 369 291,08	29 905 658,70
Ökningar	-	200 000,00	-	463 632,38
Minskningar	- 60 482,90	-	- 327 115,28	-
Anskaffningsutgift 31.12	25 551 611,50	25 612 094,40	30 042 175,80	30 369 291,08
<b>Bokföringsvärde 31.12</b>	<b>25 551 611,50</b>	<b>25 612 094,40</b>	<b>30 042 175,80</b>	<b>30 369 291,08</b>

## Not 5

### Placeringar, fondernas tillgångar och finansiella värdepapper i aktiva

	Universitetet 2022	Universitetet 2021	Koncernen 2022	Koncernen 2021
<b>Övriga fordringar i bestående aktiva</b>				
Placeringslån 1.1.	116 886 742,00	106 886 742,00	141 421 605,82	130 097 878,48
Ökningar	6 000 000,00	10 000 000,00	6 424 822,25	11 323 727,34
Minskningar	-2 000 000,00	-	-2 000 000,00	-
Bokförd förändring i verkligt värde	-	-	-	-
<b>Placeringslån 31.12.</b>	<b>120 886 742,00</b>	<b>116 886 742,00</b>	<b>145 846 428,07</b>	<b>141 421 605,82</b>
<b>Fonder med egen täckning</b>				
Anskaffningsvärde 1.1.	90 403,01	100 000,00	90 403,01	100 000,00
Ökningar	560,70	-	560,70	-
Minskningar	-	- 9 596,99	-	- 9 596,99
<b>Anskaffningsvärde 31.12.</b>	<b>90 963,71</b>	<b>90 403,01</b>	<b>90 963,71</b>	<b>90 403,01</b>
<b>Övriga bundna fonder</b>				
<b>Stipendiefondernas tillgångar</b>				
<b>Aktier och övriga placeringar</b>				
Anskaffningsvärde 1.1.	-	-	137 428,94	137 428,94
<b>Anskaffningsvärde 31.12.</b>	-	-	<b>137 428,94</b>	<b>137 428,94</b>
Marknadsvärde 31.12.	-	-	224 995,46	224 995,46
Orealiserad vinst	-	-	87 566,52	87 566,52
<b>Placeringsfond, medelinsamling</b>				
Anskaffningsvärde 1.1.	1 118 408,27	1 117 162,91	1 118 408,27	1 117 162,91
Minskningar	-1 118 408,27	-	-1 118 408,27	-
Bokförd återbäring	-	1 245,36	-	1 245,36
<b>Anskaffningsvärde 31.12.</b>	-	<b>1 118 408,27</b>	-	<b>1 118 408,27</b>
Marknadsvärde 31.12.	-	1 133 801,17	-	1 133 801,17
Orealiserad vinst	-	15 392,90	-	15 392,90
Fondernas bankkonton, saldo 1.1.	1 415 002,95	550 102,02	2 003 227,48	1 248 927,75
Fondernas bankkonton, förändringar	6 447 144,61	864 900,93	6 381 360,77	754 299,73
<b>Fondernas bankkonton, saldo 31.12.</b>	<b>7 862 147,56</b>	<b>1 415 002,95</b>	<b>8 384 588,25</b>	<b>2 003 227,48</b>
<b>Övriga bundna fonder totalt</b>	<b>7 862 147,56</b>	<b>2 533 411,22</b>	<b>8 522 017,19</b>	<b>3 259 064,69</b>
<b>Finansiella värdepapper</b>				
Placeringsfonder 1.1.	4 751 378,27	4 744 678,91	4 751 378,27	4 744 678,91
Minskningar	-4 751 378,27	-	-4 751 378,27	-
Bokförd återbäring	-	6 699,36	-	6 699,36
<b>Anskaffningsvärde 31.12.</b>	-	<b>4 751 378,27</b>	-	<b>4 751 378,27</b>
Marknadsvärde 31.12.	-	4 834 321,44	-	4 834 321,44
Orealiserad vinst	-	82 943,17	-	89 642,53

**Not 6****Väsentliga poster som ingår i aktiva resultatregleringar**

Universitetet			Universitetet		
	2022			2021	
Namn	Belopp	Specifik.	Namn	Belopp	Specifik.
Stiftelsen för Åbo Akademi	1 178 645,74	Ränt.	Stiftelsen för Åbo Akademi	1 139 645,74	Ränt.
Elsevier B.V.	106 058,47	Pren.	Suomen yliopistokiinteistö Oy	218 039,68	Hyr.
			Elsevier B.V.	55 150,00	Pren.
Övriga	98 125,95		Övriga	128 724,44	
<b>Resultatregleringar totalt</b>	<b>1 382 830,16</b>		<b>Resultatregleringar totalt</b>	<b>1 541 559,86</b>	
<b>Projektens fordringar</b>	<b>4 256 986,81</b>		<b>Projektens fordringar</b>	<b>3 458 596,07</b>	
<b>Betalda förskott</b>	<b>34 549,93</b>		<b>Betalda förskott</b>	<b>50 848,41</b>	
<b>Aktiva resultatregleringar totalt</b>	<b>5 674 366,90</b>		<b>Aktiva resultatregleringar totalt</b>	<b>5 051 004,34</b>	

Koncernen			Koncernen		
	2022			2021	
Stiftelsen för Åbo Akademi	1 422 288,95	Ränt.	Stiftelsen för Åbo Akademi	1 368 784,69	Ränt.
Elsevier B.V.	106 058,47	Pren.	Suomen yliopistokiinteistö Oy	218 039,68	Hyr.
			Elsevier B.V.	55 150,00	Pren.
Övriga	122 602,00		Övriga	151 606,67	
<b>Resultatregleringar totalt</b>	<b>1 650 949,42</b>		<b>Resultatregleringar totalt</b>	<b>1 793 581,04</b>	
<b>Projektens fordringar</b>	<b>5 496 368,87</b>		<b>Projektens fordringar</b>	<b>4 574 263,26</b>	
<b>Betalda förskott</b>	<b>36 833,83</b>		<b>Betalda förskott</b>	<b>52 684,83</b>	
<b>Aktiva resultatregleringar totalt</b>	<b>7 184 152,12</b>		<b>Aktiva resultatregleringar totalt</b>	<b>6 420 529,13</b>	

Ränt.=Ränteutgifter

Hyr.=Hyresutjämnung

Pren.=Prenumerationer



## Not 7

### Eget kapital

	Universitetet 2022	Universitetet 2021	Koncernen 2022	Koncernen 2021
<b>Grundkapital</b>				
Grundkapital 1.1.	90 618 885,53	90 618 885,53	90 618 885,53	90 618 885,53
Medelinsamlingens motfinansiering UKM	6 141 000,00	-	6 141 000,00	-
<b>Grundkapital 31.12.</b>	<b>96 759 885,53</b>	<b>90 618 885,53</b>	<b>96 759 885,53</b>	<b>90 618 885,53</b>
<b>Fond för inbetalat fritt eget kapital</b>				
Fonden för inbetalat fritt eget kapital 1.1.	-	-	4 145 500,00	4 145 500,00
<b>Fond för inbetalat fritt eget kapital 31.12.</b>	<b>-</b>	<b>-</b>	<b>4 145 500,00</b>	<b>4 145 500,00</b>
<b>Fond med egen täckning</b>				
Fond med egen täckning 1.1	90 403,01	97 661,18	90 403,01	97 661,18
Ökning	560,70		560,70	
Minskning	-	- 7 258,17	-	- 7 258,17
<b>Fond med egen täckning 31.12</b>	<b>90 963,71</b>	<b>90 403,01</b>	<b>90 963,71</b>	<b>90 403,01</b>
<b>Övriga bundna fonder</b>				
Fonderade donationer 1.1.	10 568 721,30	10 558 201,12	21 574 661,03	21 386 421,75
Medelinsamling	6 858 345,09	803 060,70	6 858 345,09	1 243 172,32
Övriga överföringar till bundna fonder	-	-	111 527,07	- 137 112,07
Överföringar från bundna fonder	- 898 974,15	- 792 540,52	- 967 569,95	- 917 820,97
Förändr. som bokf. direkt i balansen			238 759,38	
Minoritetsandelar			- 46 666,39	
<b>Övriga bundna fonder 31.12.</b>	<b>16 528 092,24</b>	<b>10 568 721,30</b>	<b>27 769 056,23</b>	<b>21 574 661,03</b>
<b>Verksamhetskapital</b>				
Verksamhetskapital 1.1.	16 247 161,28	16 247 161,28	16 247 161,28	16 247 161,28
<b>Verksamhetskapital 31.12.</b>	<b>16 247 161,28</b>	<b>16 247 161,28</b>	<b>16 247 161,28</b>	<b>16 247 161,28</b>
<b>Övriga fria fonder</b>				
Instrumentfonden 1.1.	-	-	4 647,63	4 647,63
<b>Övriga fria fonder 31.12.</b>	<b>-</b>	<b>-</b>	<b>4 647,63</b>	<b>4 647,63</b>
<b>Vinstmedel</b>				
Balanserade vinstmedel 1.1.	17 362 896,95	18 821 226,93	28 514 238,59	28 319 974,64
Räkenskapsperiodens vinst/förlust	-2 675 928,79	-1 458 329,98	-2 382 249,21	194 263,95
<b>Vinstmedel 31.12.</b>	<b>14 686 968,16</b>	<b>17 362 896,95</b>	<b>26 131 989,38</b>	<b>28 514 238,59</b>

## Not 8

### Passiva resultatregleringar

	Universitetet 2022	Universitetet 2021	Koncernen 2022	Koncernen 2021
Semesterlöneskuld	5 885 860,09	5 635 805,51	7 268 846,18	6 879 162,69
ArPL-skuld	842 665,63	681 164,22	843 613,55	681 631,62
OffPL-skuld	512 930,43	521 712,54	512 930,43	521 712,54
Olycksfalls- och grupplivförsäkr.skuld	12 070,07	28 801,22	58 505,16	70 644,80
Arbetslöshetsförsäkr.premieskuld	658 090,14	597 567,71	826 914,43	745 526,94
Arbetsstagaravgiftsskuld, utländska	6 762,54	6 352,94	6 762,55	6 352,94
Skatteskuld	3 140,37	3 476,28	17 893,54	3 476,28
Övriga resultatregleringar	-	-	397 281,45	163 447,19
<b>Totalt</b>	<b>7 921 519,27</b>	<b>7 474 880,42</b>	<b>9 932 747,29</b>	<b>9 071 955,00</b>

## Not 9

### Universitetets skatte­kalkyl

	2022		2021	
Intäkter från affärsverksamheten	1 968 642,92		2 188 690,42	
Kostnader för affärsverksamheten	- 1 952 941,07		- 2 171 309,02	
<b>Affärsverksamhetens resultat</b>	15 701,85		17 381,40	
Inkomstskatt	20,00 %	- 3 140,37	20,00 %	- 3 476,28
<b>Räkenskapsperiodens resultat</b>		<b>12 561,48</b>		<b>13 905,12</b>

## Not 10

### Momskalkyl

Kompensation för mervärdesskatt har erhållits från Undervisnings- och kulturministeriet totalt samt från Finansministeriet (Vasa övnings­skola/hemkommunersättning).

	Universitetet 2022	Universitetet 2021	Koncernen 2022	Koncernen 2021
Skuld 1.1.	455 699,53	578 699,53	455 699,53	578 699,53
Fordran 1.1.	1 329 775,83	103 969,36	1 395 101,97	131 722,18
Erhållet stöd från Undervisnings- och kulturministeriet	4 910 000,00	4 871 000,00	6 497 000,00	6 616 000,00
Fordran/skuld från tidigare år	103 969,36	- 123 000,00	103 969,36	- 123 000,00
Erhållet stöd från Finansministeriet	176 448,00	171 408,00	176 448,00	171 408,00
Totala momskostnader	-5 427 034,26	-6 268 214,47	-7 074 971,23	-8 050 787,79
<b>Fordran per 31.12.</b>	<b>1 566 392,73</b>	<b>1 329 775,83</b>	<b>1 692 655,84</b>	<b>1 395 101,97</b>
<b>Skuld per 31.12.</b>	<b>455 699,53</b>	<b>455 699,53</b>	<b>455 699,53</b>	<b>455 699,53</b>

## Not 11

### Besittnings­rätt till vederlagsfria utrymmen

Stiftelsen för Åbo Akademi överläter till Åbo Akademi vederlagsfritt utrymmen om 17 475 kvadratmeter att användas i akademiens verksamhet. Över­lätelsen regleras i avtal mellan Stiftelsen för Åbo Akademi och finska staten av 26.6.1981 jämte tilläggsavtal av 23.1.1997. En uträkning av hyresförmånen för 2022 ger ett hyresvärde om 3 880 399,20 € utan moms. Priset per kvadratmeter har kalkylerats enligt medeltalet för utrymmen som akademin hyr.

## Not 12

### Ansvars­förbindelser

#### Universitetet

Objekt	Totalt 2022	Totalt 2021	Förändring
Hyresansvar - Tidsbundna avtal	133 936 281,84	137 848 265,79	- 3 911 983,95
Hyresavtal - Avtal som gäller tillsvidare	2 414 536,80	790 248,36	1 624 288,44
Övriga ansvarsförbindelser	317 873,04	202 502,75	115 370,29
<b>Totalt</b>	<b>136 668 691,68</b>	<b>138 841 016,90</b>	<b>- 2 172 325,21</b>

#### Koncernen

Objekt	Totalt 2022	Totalt 2021	Förändring
Hyresansvar - Tidsbundna avtal	186 944 642,34	195 377 515,26	- 8 432 872,92
Hyresavtal - Avtal som gäller tillsvidare	2 414 536,80	790 248,36	1 624 288,44
Övriga ansvarsförbindelser	435 015,39	400 153,69	34 861,70
<b>Totalt</b>	<b>189 794 194,53</b>	<b>196 567 917,31</b>	<b>- 6 773 722,77</b>

## Not 13

### Antal anställda i medeltal under räkenskapsperioden

	Universitetet 2022	Universitetet 2021
<b>Undervisande personal</b>		
Professor	87	82
Lektor	65	64
Timlärare	32	33
Akademilektor	107	70
Universitetslärare	124	139
<b>Forskande personal</b>		
Forskare	144	155
Doktorand	109	107
Forskningsledare	15	14
Forskardoktor	16	14
<b>Övrig personal</b>		
Biträdande personal	97	100
Bibliotekspersonal	47	44
IT-personal	46	45
Förvaltningspersonal	278	273
Servicepersonal	16	15
Övrigt	16	10
<b>Totalt</b>	<b>1199</b>	<b>1165</b>

	Universitetet 2022	Universitetet 2021	Koncernen 2022	Koncernen 2021
<b>Undervisande personal</b>	415	388	576	535
<b>Forskande personal</b>	284	290	336	329
<b>Övrig personal</b>	500	487	632	607
<b>Totalt</b>	<b>1199</b>	<b>1165</b>	<b>1544</b>	<b>1471</b>

## Not 14

### Personalrelaterade nyckeltal enligt UKM:s kodverk för högskolornas ekonomiförvaltning

#### Årsverken enligt personalkategori (inkl. karriärstegen och könsfördelning) och sammanlagt

Årsverken enligt personalkategori	Årsverken 2022	Årsverken kvinnor	Årsverken män	Årsverken 2021	Årsverken kvinnor	Årsverken män
ÅA						
Karriärnivå 1 (doktorander, forskningsassistenter)	133	72	61	134	73	61
Karriärnivå 2 (forskardoktorer, universitetslärare, postdoktorala forskare)	254	159	95	242	150	92
Karriärnivå 3 (akademilektor, bitr. Professor, universitetsforskare)	107	48	59	108	48	60
Karriärnivå 4 (professorer, akademiforskare, forskningschefer)	86	29	57	83	27	56
Timlärare på deltid eller ej i karriärnivå	24	18	6	23	16	7
<b>Undervisande och forskande personal sammanlagt</b>	<b>604</b>	<b>326</b>	<b>278</b>	<b>590</b>	<b>314</b>	<b>276</b>
Bibliotekspersonal	45	31	14	44	32	12
IKT-personal	44	7	37	43	8	35
Administrativ personal inklusive servicepersonal	264	196	68	256	191	65
Biträdande personal inom undervisning och forskning inkl. praktikanter	98	45	53	93	36	57
<b>Övrig personal sammanlagt</b>	<b>451</b>	<b>279</b>	<b>172</b>	<b>436</b>	<b>267</b>	<b>169</b>
ÅA personal totalt	1055	605	450	1026	581	445

Årsverken enligt personalkategori	Årsverken 2022	Årsverken kvinnor	Årsverken män	Årsverken 2021	Årsverken kvinnor	Årsverken män
VÖS						
Rektor och stadierektor	3	1	2	3	1	2
Lektor	51	34	17	49	31	18
Timlärare i huvudsyssla	30	27	3	30	25	5
Timlärare i bisyssla	10	7	3	8	6	2
Övrig personal	16	13	3	16	12	4
VÖS personal sammanlagt	110	82	28	106	75	31

#### Universitetets akademiska ledning

ÅA	Årsverken 2022	Kvinnor	Män	Årsverken 2021	Kvinnor	Män
Rektor för Åbo Akademi	1	0	1	1	1	0
Rektor för Åbo Akademi i Vasa	0,3	0,3	0	0,3	0,3	0
Prorektor	2	0,5	1,5	2	0	2
Dekan	4	0,5	3,5	4	0	4
<b>Totalt</b>	<b>7,3</b>	<b>1,3</b>	<b>6</b>	<b>7,3</b>	<b>1,3</b>	<b>6</b>

VÖS	Årsverken 2022	Kvinnor	Män	Årsverken 2021	Kvinnor	Män
Rektor	1	0	1	1	0	1
Stadierektor	2	1	1	2	1	1
<b>Totalt</b>	<b>3</b>	<b>1</b>	<b>2</b>	<b>3</b>	<b>1</b>	<b>2</b>

#### Andelen tidsbundet anställda (%) enligt personalkategori

(Procentuell andel av årsverken)

Tidsbundet anställda/Personalkategori	Andel (%) tidsbundna 2022	Andel (%) kvinnor	Andel (%) män	Andel (%) tidsbundna 2021	Andel (%) kvinnor	Andel (%) män
ÅA						
Karriärnivå 1 (doktorander, forskningsassistenter)	100	54	46	100	54	46
Karriärnivå 2 (forskardoktorer, universitetslärare, postdoktorala forskare)	60	64	36	59	63	37
Karriärnivå 3 (akademilektor, bitr. Professor, universitetsforskare)	28	50	50	33	47	53
Karriärnivå 4 (professorer, akademiforskare, forskningschefer)	13	23	77	14	25	75
Timlärare på deltid eller ej i karriärnivå	96	74	26	96	73	27
<b>Undervisande och forskande personal sammanlagt</b>	<b>58</b>	<b>58</b>	<b>42</b>	<b>59</b>	<b>57</b>	<b>43</b>
Bibliotekspersonal	16	57	43	14	67	33
IKT-personal	5	0	100	9	0	100
Administrativ personal inklusive servicepersonal	22	66	34	23	66	34
Biträdande personal inom undervisning och forskning inkl. praktikanter	56	62	38	56	50	50

<b>Övrig personal sammanlagt</b>	<b>27</b>	<b>63</b>	<b>37</b>	<b>28</b>	<b>57</b>	<b>43</b>
ÅA tidsbundna totalt	45	59	41	46	57	43

Tidsbundet anställda/Personalkategori	Andel (%) tidsbundna 2022	Andel (%) kvinnor	Andel (%) män	Andel (%) tidsbundna 2021	Andel (%) kvinnor	Andel (%) män
VÖS						
Rektor och stadierektor	67	50	50	67	50	50
Lektor	6	33	67	6	33	67
Timlärare i huvudsyssla	67	95	5	70	90	10
Timlärare i bisyssla	100	70	30	100	75	25
Övrig personal	63	80	20	50	75	25
<b>VÖS personal sammanlagt</b>	<b>39</b>	<b>81</b>	<b>19</b>	<b>40</b>	<b>79</b>	<b>21</b>

### Andelen (%) heltids- och deltidanställda

(Procentuell andel av årsverken)

Heltid/Personalkategori	Andel (%) heltid 2022	Andel (%) kvinnor	Andel (%) män	Andel (%) heltid 2021	Andel (%) kvinnor	Andel (%) män
ÅA						
Karriärnivå 1 (doktorander, forskningsassistenter)	93	52	48	93	54	46
Karriärnivå 2 (forskardoktorer, universitetslärare, postdoktorala forskare)	91	61	39	91	60	40
Karriärnivå 3 (akademilektor, bitr. Professor, universitetsforskare)	97	45	55	96	45	55
Karriärnivå 4 (professorer, akademiforskare, forskningschefer)	98	33	67	99	33	67
Timlärare på deltid eller ej i karriärnivå	4	100	0	4	100	0
<b>Undervisande och forskande personal sammanlagt</b>	<b>90</b>	<b>52</b>	<b>48</b>	<b>90</b>	<b>52</b>	<b>48</b>
Bibliotekspersonal	93	67	33	95	71	29
IKT-personal	98	16	84	100	19	81
Administrativ personal inklusive servicepersonal	94	73	27	94	73	27
Biträdande personal inom undervisning och forskning inkl. praktikanter	88	44	56	89	36	64
<b>Övrig personal sammanlagt</b>	<b>93</b>	<b>61</b>	<b>39</b>	<b>94</b>	<b>60</b>	<b>40</b>
ÅA heltid/deltid totalt	91	56	44	92	55	45

Deltid/Personalkategori	Andel (%) deltid 2022	Andel (%) kvinnor	Andel (%) män	Andel (%) deltid 2021	Andel (%) kvinnor	Andel (%) män
ÅA						
Karriärnivå 1 (doktorander, forskningsassistenter)	7	78	22	7	70	30
Karriärnivå 2 (forskardoktorer, universitetslärare, postdoktorala forskare)	9	77	23	9	82	18
Karriärnivå 3 (akademilektor, bitr. Professor, universitetsforskare)	3	33	67	4	25	75
Karriärnivå 4 (professorer, akademiforskare, forskningschefer)	2	50	50	1	50	50
Timlärare på deltid eller ej i karriärnivå	96	74	26	96	73	27
<b>Undervisande och forskande personal sammanlagt</b>	<b>10</b>	<b>73</b>	<b>27</b>	<b>10</b>	<b>72</b>	<b>28</b>
Bibliotekspersonal	7	100	0	5	100	0
IKT-personal	2	0	100	0	0	0
Administrativ personal inklusive servicepersonal	6	87	13	6	88	12
Biträdande personal inom undervisning och forskning inkl. praktikanter	12	58	42	11	60	40
<b>Övrig personal sammanlagt</b>	<b>7</b>	<b>77</b>	<b>23</b>	<b>6</b>	<b>79</b>	<b>21</b>
ÅA heltid/deltid totalt	9	74	26	8	74	26

Heltid/Personalkategori	Andel (%) heltid 2022	Andel (%) kvinnor	Andel (%) män	Andel (%) heltid 2021	Andel (%) kvinnor	Andel (%) män
VÖS						
Rektor och stadierektor	100	33	67	100	33	67
Lektor	98	68	32	96	64	36
Timlärare i huvudsyssla	87	88	12	83	84	16
Timlärare i bisyssla	0	0	0	0	0	0
Övrig personal	37	67	33	38	67	33
<b>VÖS personal sammanlagt</b>	<b>77</b>	<b>73</b>	<b>27</b>	<b>76</b>	<b>69</b>	<b>31</b>

Deltid/Personalkategori	Andel (%) deltid 2022	Andel (%) kvinnor	Andel (%) män	Andel (%) deltid 2021	Andel (%) kvinnor	Andel (%) män
VÖS						
Rektor och stadierektor	0	0	0	0	0	0
Lektor	2	100	0	4	50	50
Timlärare i huvudsyssla	13	100	0	17	80	20
Timlärare i bisyssla	100	70	30	100	75	25

Övrig personal	63	90	10	62	80	20
VÖS personal sammanlagt	23	84	16	24	76	24

### Personalens medelålder, åldersstruktur och åldersgruppernas andelar (%)

(Medelålder för alla månadsanställningar 31.12)

Åldersgrupp ÅA och VÖS	2022		2021	
	Andel (%) åldersgrupp		Andel (%) åldersgrupp	
-24	1,2		1,1	
25-29	11,4		10,7	
30-34	11,3		11,1	
35-39	12,5		11,4	
40-44	12,8		13,7	
45-49	14,3		14,0	
50-54	11,9		12,6	
55-59	14,0		14,6	
60-	10,6		10,8	
<b>Medelålder ÅA och VÖS</b>	<b>44</b>		<b>45</b>	

### Den internationella personalens andel (%) enligt personalkategori

(Procentuell andel av årsverken)

Utländsk personal	2022			2021		
	Andel (%) utländsk personal	Andel (%) kvinnor	Andel (%) män	Andel (%) utländsk personal	Andel (%) kvinnor	Andel (%) män
<b>ÅA</b>						
Karriärnivå 1 (doktorander, forskningsassistenter)	42	46	54	43	46	54
Karriärnivå 2 (forskardoktorer, universitetslärare, postdoktorala forskare)	17	48	52	18	49	51
Karriärnivå 3 (akademilektor, bitr. Professor, universitetsforskare )	18	16	84	18	11	89
Karriärnivå 4 (professorer, akademiforskare, forskningschefer)	17	20	80	17	29	71
Timlärare på deltid eller ej i karriärnivå	8	50	50	4	34	66
<b>Undervisande och forskande personal sammanlagt</b>	<b>23</b>	<b>40</b>	<b>60</b>	<b>23</b>	<b>40</b>	<b>60</b>
Bibliotekspersonal	2	0	100	2	0	100
IKT-personal	7	0	100	5	0	100
Administrativ personal inklusive servicepersonal	2	75	25	2	75	25
Biträdande personal inom undervisning och forskning inkl. praktikanter	12	42	58	13	33	67
<b>Övrig personal sammanlagt</b>	<b>4</b>	<b>40</b>	<b>60</b>	<b>4</b>	<b>37</b>	<b>63</b>
<b>ÅA utländsk personal totalt</b>	<b>15</b>	<b>40</b>	<b>60</b>	<b>15</b>	<b>39</b>	<b>61</b>

Utländsk personal	2022			2021		
	Andel (%) utländsk personal	Andel (%) kvinnor	Andel (%) män	Andel (%) utländsk personal	Andel (%) kvinnor	Andel (%) män
<b>VÖS</b>						
Rektor och stadierektor	0	0	0	0	0	0
Lektor	0	0	0	0	0	0
Timlärare i huvudsyssla	3	26	74	3	100	0
Timlärare i bisyssla	1	77	23	0	0	0
Övrig personal	3	100	0	6	100	0
<b>VÖS utländsk personal sammanlagt</b>	<b>2</b>	<b>61</b>	<b>39</b>	<b>2</b>	<b>100</b>	<b>0</b>

### Pensioneringar

	2022	2021
ÅA	21	15
VÖS	3	3
Pensioneringar totalt	24	18

### Pensioneringsålder (medelålder)

ÅA och VÖS	66	66
------------	----	----

**Kvinnornas/männens medellön (inkomst enligt personalkategori och medelvärdet för hela personalen)**

(Medellönen för månadsanställda i arbete 31.12. Beräknat för personalgrupper inte rena benämningar)

Medellöner ÅA och VÖS Personalgrupp	2022	2022	2022	2021	2021	2021
	Medellön	Kvinnor	Män	Medellön	Kvinnor	Män
Professor	7067	7014	7092	7048	6895	7119
Lektor	4747	4715	4810	4701	4667	4758
Akademilektor	4574	4455	4725	4986	4903	5049
Universitetslärare	3624	3632	3593	3835	3784	3977
Timlärare i huvudsyssla	4142	4080	***	4093	4036	4521**
Forskningsledare	5558	5465	5666**	5420	5480	5373
Forskardoktor	3922	3839	3990	3894	3835**	3927
Forskare	3763	3626	3908	3872	3827	3916
Akademiforskare	5035	4983	5095**	4985	4939**	5017
Doktorand	2574	2568	2582	2572	2551	2597
Biträdande personal	2966	2858	3079	3082	2846	3284
Bibliotekspersonal	3386	3464	3197	3345	3406	3200
IT-personal	3817	3746	3832	3738	3686	3750
Förvaltningspersonal	3622	3568	3861	3520	3510	3564
Fastighetservice	3040	***	3099	3016	***	3085
Ledning*	8455	8243	8602	8155	7577**	8361

\*innefattar Rektors ledningsgrupp och Universitetservice ledningsgrupp

\*\*under 7 personer

\*\*\*för få personer

	2022	2021
Medellön	4030	4001
Medellön kvinnor	3839	3792
Medellön män	4320	4301

**Hälsorelaterad sjukfrånvaro (exkl. Vård av sjuka barn)**

	2022	2021
	Kalenderdagar	Kalenderdagar
Sjukfrånvaro ÅA och VÖS	8405	4609

**Not 15****Specifikation av personalkostnaderna**

	Universitetet 2022	Universitetet 2021	Koncernen 2022	Koncernen 2021
<b>Personalkostnader</b>				
Lönekostnader	59 397 416,65	57 209 025,18	77 108 453,71	73 610 314,46
<b>Lönebikostnader</b>	11 999 905,25	11 326 373,45	15 635 282,79	14 570 098,82
Pensionskostnader	9 945 443,73	9 199 089,12	12 916 419,02	11 814 307,25
Övriga lönebikostnader	2 054 461,52	2 127 284,33	2 673 251,20	2 726 796,39
Tilläggs pensionsförsäkring	-	-	45 612,57	28 995,18
<b>Sammanlagt</b>	<b>71 397 321,90</b>	<b>68 535 398,63</b>	<b>92 743 736,50</b>	<b>88 180 413,28</b>
<b>Ledningens löner och arvoden</b>				
Rektorer, prorektorerna och styrelser	435 168,05	400 020,04	635 988,05	594 188,36

## Not 16

### Revisorns arvoden

	Universitetet 2022	Universitetet 2021	Koncernen 2022	Koncernen 2021
Revision				
KPMG Oy Ab	10 670,00	9 415,00	21 876,60	27 825,60
Projektgranskningar				
KPMG Oy Ab	17 916,07	10 080,24	17 916,07	10 080,24
Ernst & Young Oy	-	-	6 948,00	8 370,00
CAPP-Europe	2 108,00	-	2 108,00	-
Övriga revisionsarvoden				
DNV Certification Oy	-	-	6 495,21	5 401,80
Transport- och kommunikationsverket Traficom			-	15 885,00
<b>Totalt</b>	<b>30 694,07</b>	<b>19 495,24</b>	<b>55 343,88</b>	<b>67 562,64</b>

## Not 17

### Förteckning över moderbolagets bokföringsböcker och verifikatslag samt förvaringssätt

#### Bokföringsböcker

Huvudbok  
Dagbok

#### Förvaringssätt

i elektronisk form  
i elektronisk form

#### Verifikatslag

	<u>Beteckning</u>	<u>Verifikatnummer</u>	
Löneverifikat	11	2000000-2000100	i elektronisk form
Kontoutdrag	12	3000000-3004372	i elektronisk form
Memorialverifikat	14	50000000-50001887	i elektronisk form
BI löneverifikat	16	9000000-9000037	i elektronisk form
Interna fakturor	17	7000000-7000142	i elektronisk form
Kassaverifikat	18	80000-80170	i elektronisk form
Bokföringsverifikat (moms, projekt)	2E	20000-20099	i elektronisk form
E-handel	2F	200000-200770	i elektronisk form
Referensbetalningar	30	70000000-70004643	i elektronisk form
Anläggningsredovisningens verifikat	AA	100000210-100014036	i elektronisk form
Huvudboksverifikat	AB	100000000-100015500	i elektronisk form
Avskrivningar	AF	300000000-300000035	i elektronisk form
Kundbetalningar	DZ	1400000000-1400000345	i elektronisk form
Leverantörsfakturor (kreditfakturor)	KG	1700000009-1700000422	i elektronisk form
Leverantörsfakturor	KR	1900000000-1900015540	i elektronisk form
Leverantörer - betalningar	KZ	1500000000-1500018537	i elektronisk form
Fakturaöverföring	RV	1300000000-1300005482	i elektronisk form
Huvudbokskontoverifikat	SA	100000000-100015485	i elektronisk form
Reseräkningar SAP Travel	TR	600000000-600005627	i elektronisk form

Leverantörsreskontraspecifikationer

i elektronisk form

Kundreskontraspecifikationer

i elektronisk form

Anläggningsredovisningens specifikationer

i elektronisk form

Det enligt HIM:s beslut 47/1998 i elektronisk form lagrade bokföringsmaterialet finns lagrat på Tieto Finland Oy:s (Helsingfors) och CSC Oy:s (Esbo) servrar. Övrigt bokföringsmaterial förvaras i akademiens utrymmen.



# Underskrift av verksamhetsberättelsen och bokslutet

Åbo den 27.4.2023

Dag Wallgren

Ordförande

Anna Lindén

Vice ordförande

Janne Elo

Peter Essen

Ria Heilä Ylikallio

Dan Holm

Fanny Jonasson

Gunvor Kronman

Kim Wikström

Erik Östman

Mikael Lindfelt

Rektor

Efter utförd revision har idag avlagts berättelse.

Åbo den \_\_.\_\_.2023

KPMG Oy Ab

Martin Slotte

OFGR, GR

Petter Westerback

CGR

**SIGNATURES****ALLEKIRJOITUKSET****UNDERSKRIFTER****SIGNATURER****UNDERSKRIFTER**

This documents contains 50 pages before this page

Dokumentet inneholder 50 sider før denne siden

Tämä asiakirja sisältää 50 sivua ennen tätä sivua

Dette dokument indeholder 50 sider før denne side

Detta dokument innehåller 50 sidor före denna sida

authority to sign

representative

custodial

asemavaltuus

nimenkirjoitusoikeus

huoltaja/edunvalvoja

ställningsfullmakt

firmateckningsrätt

förvaltare

autoritet til å signere

representant

foresatte/verge

myndighed til at underskrive

repræsentant

frihedsberøvende

**SIGNATURES****ALLEKIRJOITUKSET****UNDERSKRIFTER****SIGNATURER****UNDERSKRIFTER**

This documents contains 51 pages before this page

Dokumentet inneholder 51 sider før denne siden

Tämä asiakirja sisältää 51 sivua ennen tätä sivua

Dette dokument indeholder 51 sider før denne side

Detta dokument innehåller 51 sidor före denna sida

authority to sign

representative

custodial

asemavaltuus

nimenkirjoitusoikeus

huoltaja/edunvalvoja

ställningsfullmakt

firmateckningsrätt

förvaltare

autoritet til å signere

representant

foresatte/verge

myndighed til at underskrive

repræsentant

frihedsberøvende