Centret för livslångt lärande

VID ÅBO AKADEMI OCH YRKESHÖGSKOLAN NOVIA

Åbo Akademi

DigiPep på distans

- Digitalt självförtroende i småbarnspedagogiken

CC BY NC SA

UTBILDNINGSSTYRELSEN FINANSIERAR PROJEKTET

Centret för livslångt lärande

VID ÅBO AKADEMI OCH YRKESHÖGSKOLAN NOVIA

Åbo Akademi

Utbildare

John Henriksson och **Anna Wulff**
lärare och utbildningsplanerare, Åbo Akademi

CC BY NC SA

UTBILDNINGSSTYRELSEN FINANSIERAR PROJEKTET

14.9 kl 13-14:30 Konkreta tips och tricks med iPad

24.9 kl 13-14:30 Skapa digitala böcker med Bookcreator

29.9 kl 13-14:30 Digitala lärstigar. Har vi en tanke om progression i barnets kunnande och vad förväntas av mig som lärare?

5.10 kl 13-14:30 Datalogiskt tänkande genom programmering. Hur kan vi jobba utan att använda digital utrustning?

20.10 kl 13-14:30 Genom barnets digitala lins – mångsidig användning av kameran. Kan vi göra barnet mera delaktig i dokumentationen?

26.10 kl 13-14:30 Garageband, introduktion.

27.10 kl 13-14:30 Green Screen-metoden.

3.11 kl 13-14:30 Stop Motion/iMotion, introduktion.

9.11 kl 13-14:30 Kartor – virtuella besök i storstäder

17.11 kl 13-14:30 Skapa QR-koder

23.11 kl 13-14:30 Barnets digitala portfölj med ex. ur Seesaw.

1.12 kl 13-14:30 Avslutning med utvärdering (obligatorisk)

Välj minst sex tillfällen av dessa

Åbo Akademi

CC BY NC SA

UTBILDNINGSSTYRELSEN FINANSIERAR PROJEKTET

Centret för livslångt lärande
VID ÅBO AKADEMI OCH YRKESHÖGSKOLAN NOVIA

Åbo Akademi

Hemsida

- Allt material från fortbildningen samlas på https://www.abo.fi/centret-for-livslangt-larande/pedagogik-och-lararfortbildning/digipep-digitalt-sjalvfortroende-i-smabarnspedagogiken/

CC BY NC SA

UTBILDNINGSSTYRELSEN FINANSIERAR PROJEKTET

Om fortbildningen

Målsättning:

- Att stöda personalen inom småbarnspedagogik och förskola att utveckla sin digitala kompetens och stärka sitt digitala självförtroende för att främja barnens digitala kompetens och multilitteracitet.

UTBILDNINGSSTYRELSEN FINANSIERAR PROJEKTET

När en app inte fungerar som den skall

Ibland händer det att en app ”fryser” eller inte beter sig som den skall. Här är de steg du kan ta för att åtgärda problemet. Oftast räcker steg 1 men ibland kan man behöva följa flera steg.

1. **Starta om appen.** Dubbelklicka på hemknappen och svep den bråkande appen uppåt så stängs den av.
2. **Starta om iPad.** Håll in strömknappen tills du kan dra reglaget och stänga av plattan. När den är stängd knäpper du på den igen.
3. **Hård omstart.** Håll in både ström- och hemknappen samtidigt i 10s eller tills Apple-loggan syns på skärmen. Låt den starta sig själv.
4. **Radera den bråkande appen** och hämta sedan ner den igen från katalogen.
5. Görs av IT-stöd: Nollställ iPad till fabriksinställningarna och återinstallera allting från backup.
6. Görs av IT-stöd: Skicka på service (garantiärende)

UTBILDNINGSSTYRELSEN FINANSIERAR PROJEKTET

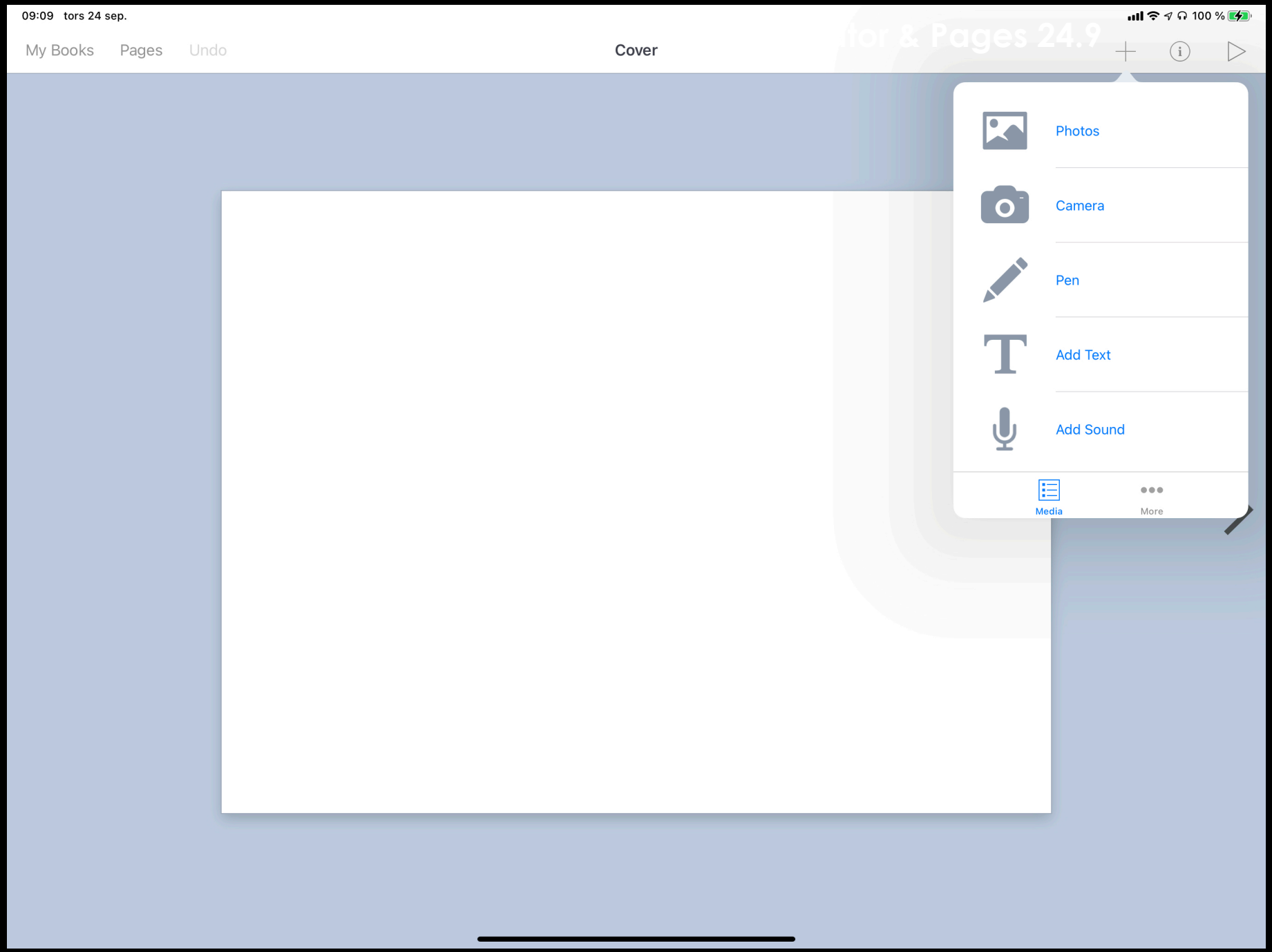

Lägg till innehåll

UTBILDNINGSSTYRELSEN FINANSIERAR PROJEKTET

En digital lärstig stöder

En professionell trygghet

- Vem gör vad och när?
- Vad behöver jag kunna handleda i?
- Vad behöver jag inte kunna handleda i?
- Vilka förutsättningar behöver vi? (Teknik, tjänster och struktur)

En digital progression för barnet

- Vad skall barnet fokusera på just nu?
- Hur vet vi om barnet har uppnått förväntningarna?

BY NC SA

UTBILDNINGSSTYRELSEN FINANSIERAR PROJEKTET

Centret för livslångt lärande

VID ÅBO AKADEMI OCH YRKESHÖGSKOLAN NOVIA

Åbo Akademi

Datalogiskt tänkande genom programmering 5.10

UTBILDNINGSSTYRELSEN FINANSIERAR PROJEKTET

Genom barnets digitala lins 20.10

studera miljön ur olika vinklar

uppfattningar

skattjakter

Vad kan barnen själva dokumentera?
Vilka uppgifter kan man tänkas ge barnen?

söka svar i miljön

skapa berättelser

dokumentera verksamhet utgående från barnen

Garageband 26.10

TRUMMOR

Skapa slag med en rad olika akustiska och elektroniska trummor.

Inled gärna med Slagsequencer.
Då får man en grundrytm.

Roligt för barnen!

Smart Drums

Akustiska trummor

Slagsequencer

Fler ljud

Åbo Akademi

Centret för livslångt lärande
VID ÅBO AKADEMI OCH YRKESHÖGSKOLAN NOVIA

Centret för livslångt lärande
VID ÅBO AKADEMI OCH YRKESHÖGSKOLAN NOVIA

iMovie 27.10

Greenscreen på iMovie

1. Leta fram en bakgrundsbild och spara i Bilder.
2. Spela in en video framför grönskärm (spelas in med vanliga kameran)
3. I iMovie: skapa nytt projekt, välj Film
4. Välj din bakgrund och klicka ”Skapa film”
5. Lägg till din greenscreen-film via plusset uppe i hörnet. Markera din film och klicka på DE TRE PRICKARNA (inte plusset). Välj grön/blåskärm

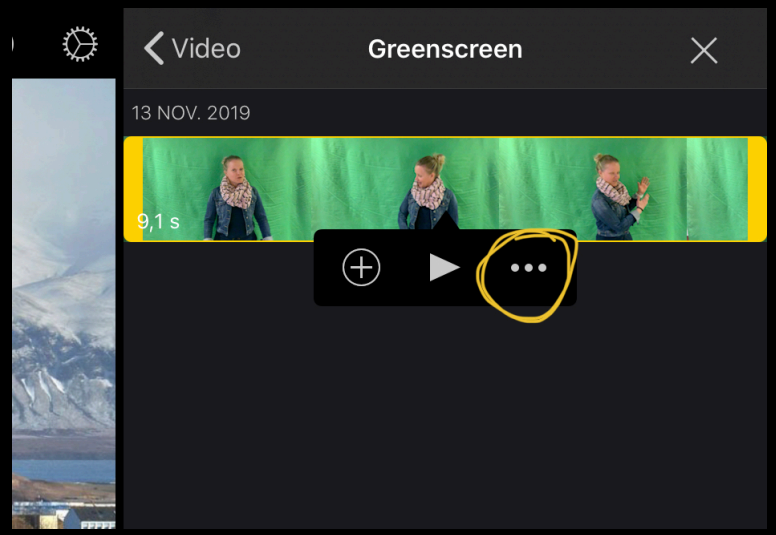

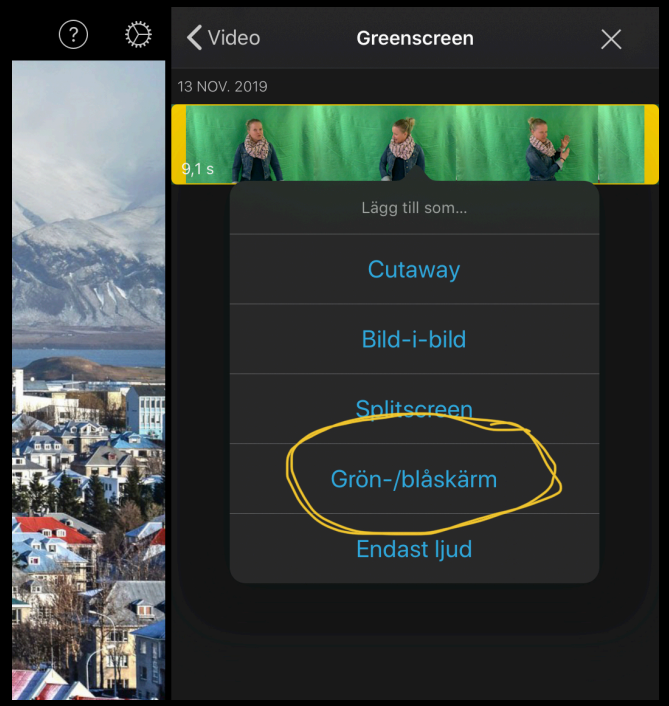

Stop Motion animering 3.11

Åbo Akademi

UTBILDNINGSSTYRELSEN FINANSIERAR PROJEKTET

Digitala kartor 9.11

Färdbeskrivning:
Konkretisera avstånd genom att välja gång.
Cykling på kommande.

UTBILDNINGSSTYRELSEN FINANSIERAR PROJEKTET

Skattjakt

- Ta närbilder på olika föremål och skapa en skattjakt där barnen kan klura ut vad det är för något för att komma vidare till nästa ledtråd som leder till skatten.



Digital dokumentation 23.11

och lägga till ljud till sina bilder

Reflektioner, tankar, frågor, sammanfattningar, dokumentera läsning

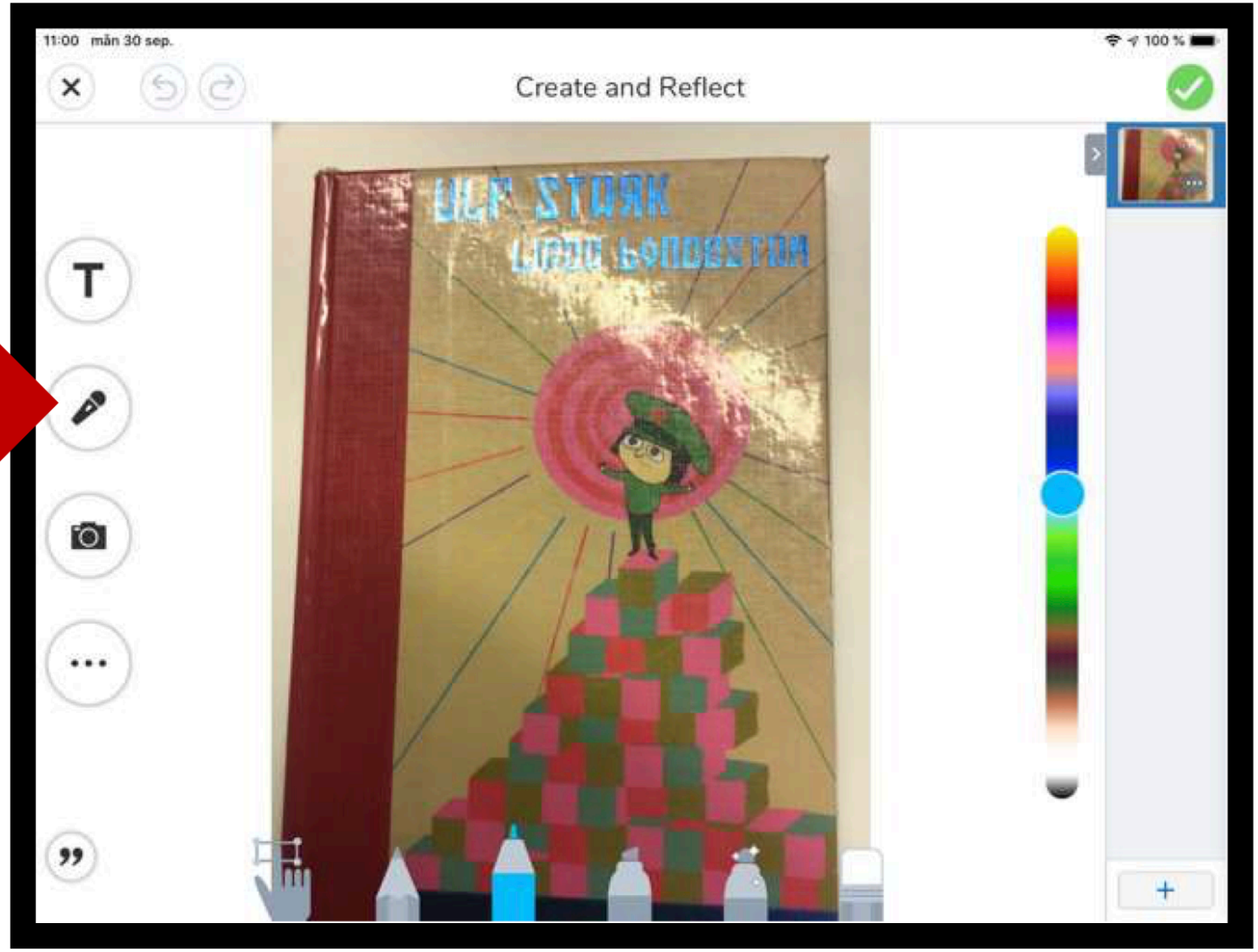

Centret för livslångt lärande
VID ÅBO AKADEMI OCH YRKESHÖGSKOLAN NOVIA

Åbo Akademi

Gruppdiskussion:

- Lyft en sak som du är nöjd över att du testat på eller jobbar digitalt med i din verksamhet!

- Berätta eller visa med hjälp av skrämdelning något foto, video, skärmdump eller app under nästa tillfälle.

UTBILDNINGSSTYRELSEN FINANSIERAR PROJEKTET

Centret för livslångt lärande

VID ÅBO AKADEMI OCH YRKESHÖGSKOLAN NOVIA

Åbo Akademi

Mentimeter

Vad tar jag med mej?

UTBILDNINGSSTYRELSEN FINANSIERAR PROJEKTET

ERSÄTTNING

FÖRSTÄRKNING

TRANSFORMERING

The App Gap

Studier visar att föräldrars socioekonomiska bakgrund styr vilka appar barnen använder

Svagare bakgrund – färre appar – oftare konsumenter av film och spel

Starkare bakgrund – tenderar ha appar som främjar läsning och problemlösning

Utbildningens roll är att utjämna skillnader i bakgrund och på den här punkten blir det viktigt att visa på olika sätt att använda LÄRplattorna.

https://forskolan.se/vad-ar-poangen-med-nya-planen/

Planen för verksamheten är nyckeln

Vilka verktyg och aktiviteter ska man använda för att nå dit?

Gemensam reflektion – viktig för att lyckas

Centret för livslångt lärande

VID ÅBO AKADEMI OCH YRKESHÖGSKOLAN NOVIA

Åbo Akademi

DigiPep på DISTANS

Feedback från gruppen

UTBILDNINGSSTYRELSEN FINANSIERAR PROJEKTET

Skapa egna ordmoln på t.ex.

www.wordart.com

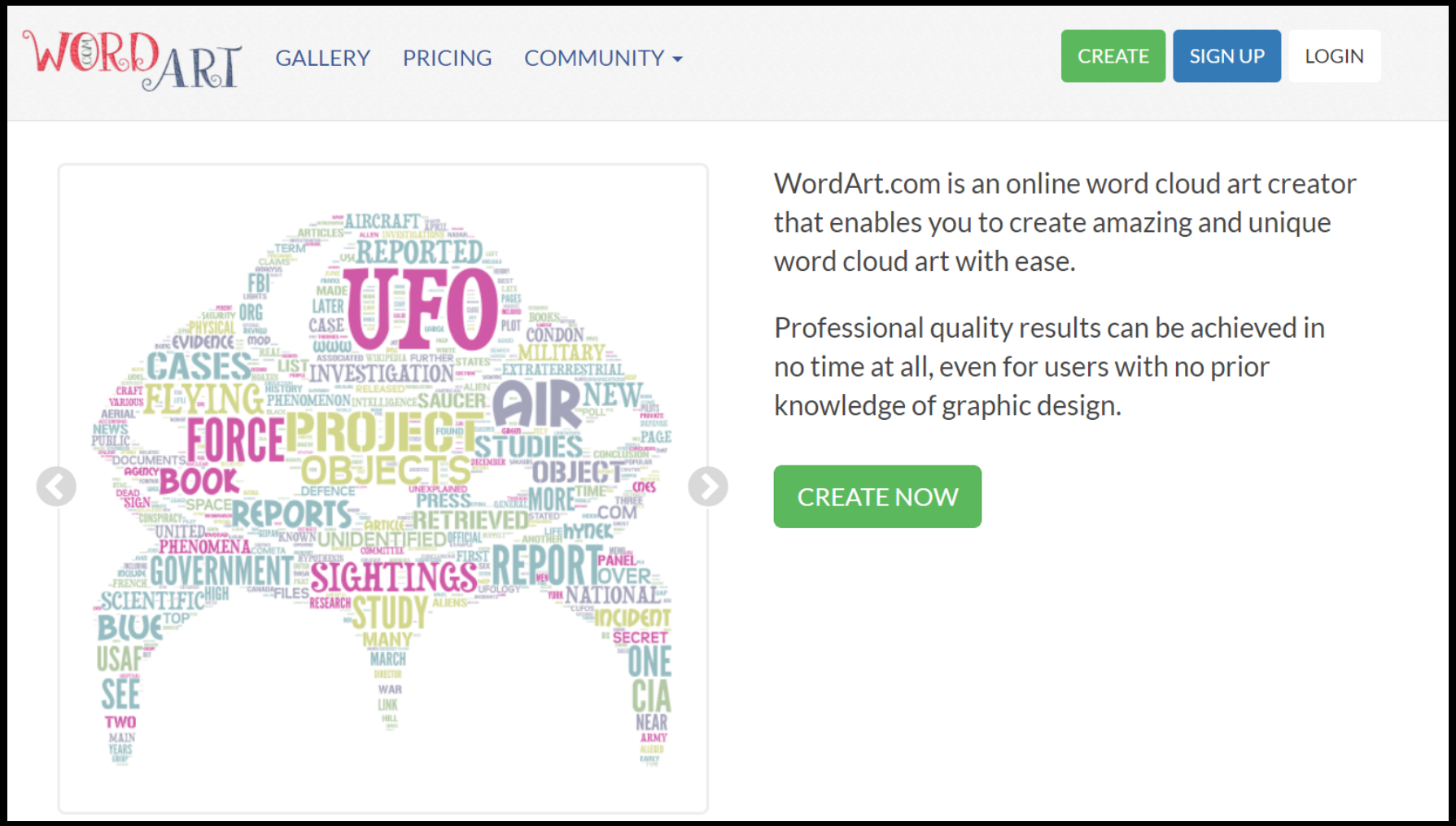

Centret för livslångt lärande

VID ÅBO AKADEMI OCH YRKESHÖGSKOLAN NOVIA

Åbo Akademi

Utvärdering

https://forms.office.com/Pages/ResponsePage.aspx?id=DQbGIX7E_0m9cCfepJPyQRSJzlNEDdNOqv7PrfhYrV5UM1AzNjBZQVpVRVNMWFNIUTVHWUdKRUxXTyQlQCN0PWcu

UTBILDNINGSSTYRELSEN FINANSIERAR PROJEKTET

DigiPep
Digitalt självförtroende i småbarnspedagogiken

Tusen TACK för att ni deltagit i fortbildningen!

Lycka till med det fortsatta arbetet!

Centret för livslångt lärande
VID ÅBO AKADEMI OCH YRKESHÖGSKOLAN NOVIA

Åbo Akademi

CII.fi

CC BY NC SA