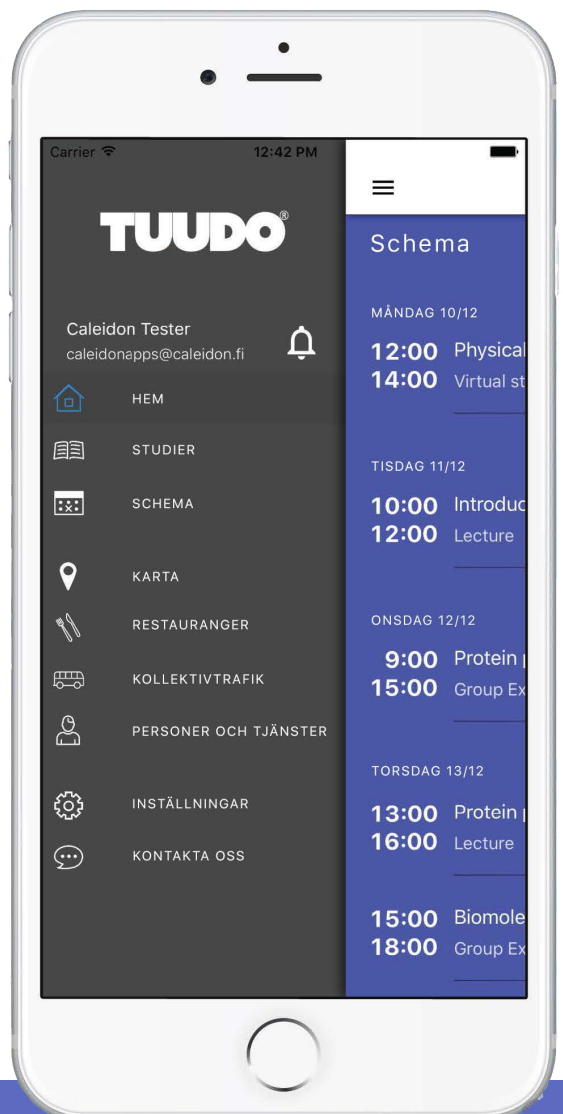


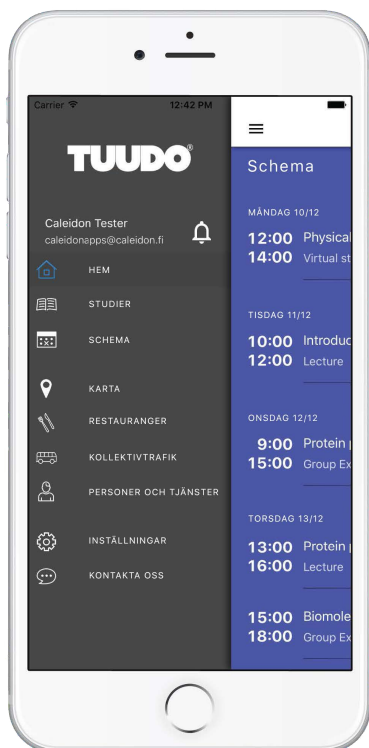
TUUDO



TUUDO användarmanual

Tuudo är en mobilapplikation för högskolestuderande. Med hjälp av Tuudo kan studerande få tillgång till sin studieinformation och andra tjänster som gör studielivet lättare. I Tuudo kan den studerande titta på sin egen läsoordning, sina studieprestationer, kartor över campus, högskolans viktiga tjänster och dagens meny.





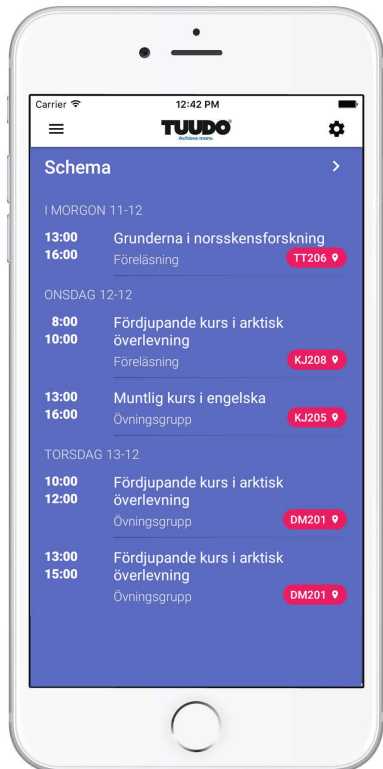
Sidmeny

I Tuudos sidmeny hittar du alla Tuudos funktioner.

Under fliken Personer och Tjänster hittar du alla tjänster som din högskola erbjuder och kontaktuppgifterna till dem.

1.

Du kan gå till fliken Inställningar för att ändra språket i appen och för att logga ut. Med hjälp av Ta kontakt-fliken kan du skicka ett meddelande direkt till Tuudos utvecklare om du har utvecklingsidéer eller vill ställa en fråga. Du kan också mejla oss på adressen info@tuudo.fi eller skicka oss ett privatmeddelande på Facebook.



Startvy

När du loggar in i appen får du upp en startvy med dina viktigaste Tuudo-tjänster: läsårdning, nyheter och meddelanden samt lunchmenyn för den restaurang du valt.

2.



Studier

I Studier-vyn ser du dina studieprestationer, implementationssökningen, pågående studier och kommande studier.

3.

Med hjälp av implementationssökningen hittar du implementationens information, där du kan anmäla dig till kommande undervisningsevenemang. Du kan också följa undervisningsevenemang. Då dyker de upp i din läsordning och i dina kommande studier även om du inte anmält dig till undervisningsevenemanget t.ex. i en situation då anmälan ännu inte har öppnats.

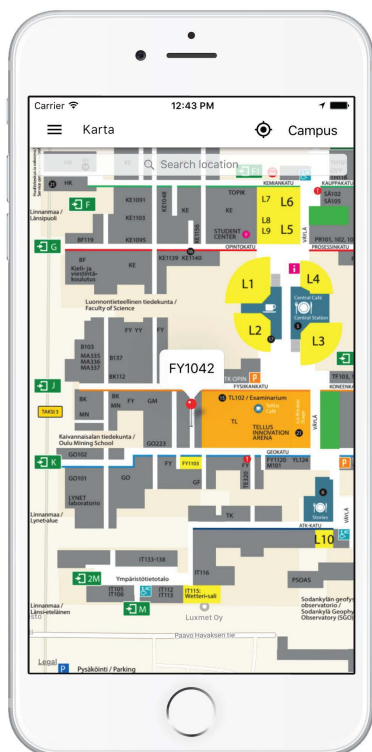


Läsordning

I läsordningen ser du dina pågående studier, de studier du följer samt dina egna anteckningar. Du kan enkelt lägga till en egen anteckning genom att klicka på +-symbolen.

4.

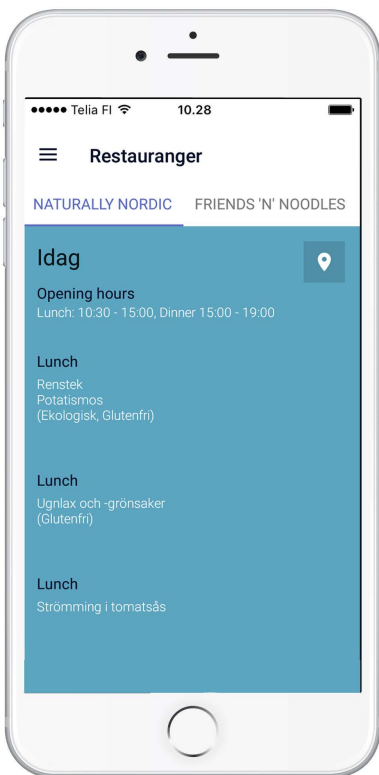
Läsordningen formas på basis av dina anmälningar, och schemat visar också de implementationer du valt att följa.



5.

Karta

Under fliken Karta hittar du kartor över din högskola på serviceställe- och campusnivå. På kartan finns undervisningslokalerna och t.ex. restaurangerna märkta ut. I kartvyn kan du också söka efter enskilda platser genom att klicka på symbolen med förstoringsglaset.



6.

Restauranger

I restaurangvyn ser du campusrestaurangernas dagliga matsedlar.