

Detta var ursprungligen en notebook, men jag ändrade den nu till en PDF så att alla kan få upp filen. Layouten ser tyvärr lite annorlunda ut på detta sätt.

Åk 2 hade en mycket svår läseläxa om prärieindianer. Vi gick igenom läseläxan mycket grundligt och använde "läsfingret". Till notebooken hörde också ett par videosnuttar som vi såg på. Till sist fick eleverna parvis göra en tankekarta om texten.



DETEKTIVEN



# Prärieindianer

illustrera

tipi

dekorerad

prärie

sortera

fakta

enades

dra lott

hydda

bisonhud

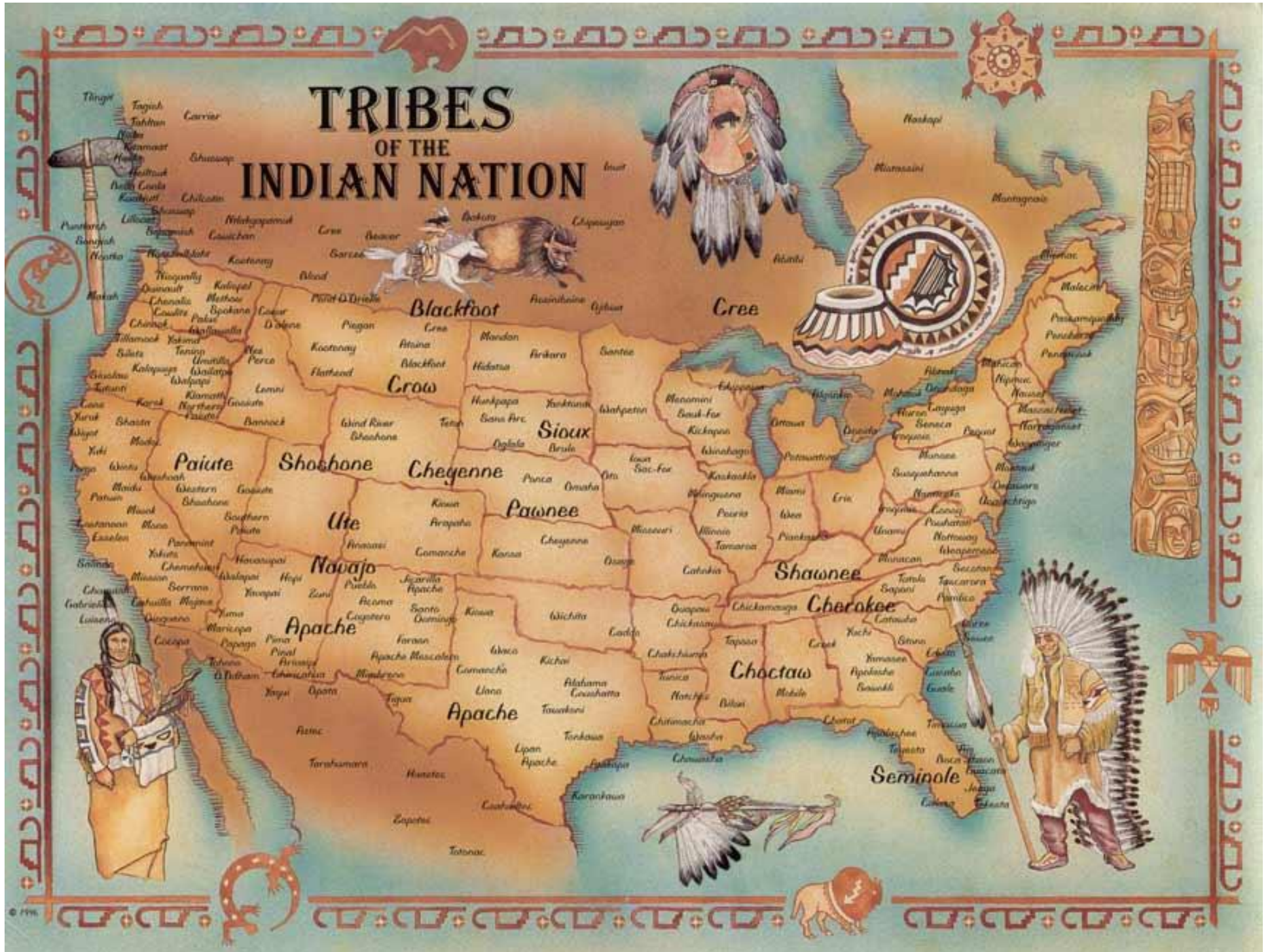
trästänger

förlorade







# Olika indianstammar







bisonhud



trästänger

tipi

dekorerad



bisonoxe



prärieindianer



bisonoxe







antilop

hjortar





# En del indianstammar odlade:


ärter



majs



gurkor



Vi repeterar.  
**Vad är en tankekarta?**





Skriv en tankekarta om prärieindianer parvis.  
Skriv därefter en kort faktatext med hjälp av tankekartan.  
Använd läseboken till hjälp.

